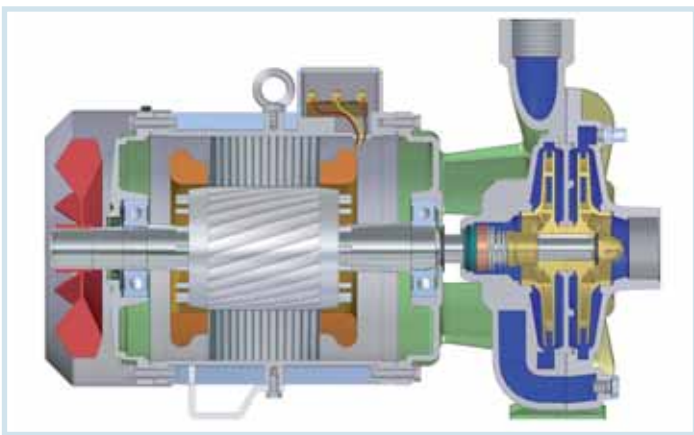


**APLIKACIJE**

Dvostepene centrifugalne pumpe za crpljenje čiste vode i neagresivnih tekućina. Glavna značajka su dva suprotna rotora koji omogućuju veći pritisak nego kod jednostepenih modela. Iste se koriste za civilne i industrijska potrebe te za navodnjavanja u vrtlarstvu i poljoprivredi.

**MOTORI**

- Dvopolni (n= 2850 o/min)
- Klasa izolacije F
- Zaštita IP 44 (2C-2CM 25/130A)
- Zaštita IP 55 za ostale modele


**TEHN. KARAKTERISTIKE**


- Max. radni tlak 6 bar (2C-2CM 25/130A)
- Max. radni tlak 10 bar
- Max. radni tlak 16 bar (2C 32/210B - 32/210A - 32/215A 2C 40/180B - 2C 40/180A - 2C 40/200A)
- Temp. tekućine do 35°C za (2C-2CM 25/130A)
- Temp. tekućine za ostale 90°C
- Temp. okoline do 40°C
- Max. usisna moć do 7 m
- Kontinuirani rad

**MATERIJALI**

- Tijelo pumpe: ljevano željezo
- Lanternu motora: ljevano željezo
- Rotor pumpe (lopatica) : mesing
- Osovina: inox
- Mehanička brtva: keramika / grafit

**PERFORMANSE**

TIP PUMPE		SNAGA NOMINALNA		SNAGA ULAZNA	AMPERA		Q = KAPACITET (PROTOK)												
Monofazne	Trofazne	P2		P1	Monofazne	Trofazne	m³/h	0	1,5	3	6	9	12	15	18	24	30		
		HP	KW	KW														lt/1'	0
230V-50Hz	230/400V-50Hz				1 x 230V	3 x 400V	Visina dobave u metrima												
2CM 25/130A	2C 25/130A	1	0,75	1,25	5,5	2,5	H (m)	44	41	37									
2CM 25/160C	2C 25/160C	1,5	1,1	2,2	10	3,8		55	52	49	35								
2CM 25/160B	2C 25/160B	2	1,5	2,5	11	4,2		58	56	54	40								
2CM 25/160A	2C 25/160A	3	2,2	3,4	15,5	5,7		66	64,5	63	57	49							
	2C 25/180A	4	3	4,2		7		72	70	68	60	52	39						
2CM 32/190C	2C 32/190C	3	2,2	3,4	15,5	5,7		64	62	60	54	45	42						
	2C 32/190B	4	3	4,5		7,5		73,5	72	69,5	63	55	43						
2CM 32/190A	2C 32/190A	5,5	4	6	29	9,3		88	86	84	77	68	56						
2CM 32/210D	2C 32/210D	5,5	4	6	29	9,3		79	78,8	78,5	75,5	70	62	50					
	2C 32/210C	7,5	5,5	8		13		90	89,5	89	87	82,5	76	64	49				
	2C 32/210B	10	7,5	10		16		105,5	105,3	105	102,5	98	91	82	68				
	2C 32/210A	12,5	9,2	11,5		18,5		117	116,8	116,5	114,5	110	103	94	82				
	2C 32/215A	15	11	13		21		120	119,8	119,5	117,5	112	105	96	84				
2CM 40/180D	2C 40/180D	5,5	4	6	29	9,3		60	59,5	59	58	56,5	54	50	45	34			
	2C 40/180C	7,5	5,5	8		13		71	70,9	70,7	70,5	69	67	63,5	60	50	35		
	2C 40/180B	10	7,5	10		16		87	86	85,5	85	83	81	77,5	75	65	51		
	2C 40/180A	12,5	9,2	11,5		18,5		93,5	93,4	93,3	93	92	90	87	82	71	58		
	2C 40/200A	15	11	13		21		96	95,9	95,8	95,5	94,5	92,5	89,5	85,5	76,5	65		



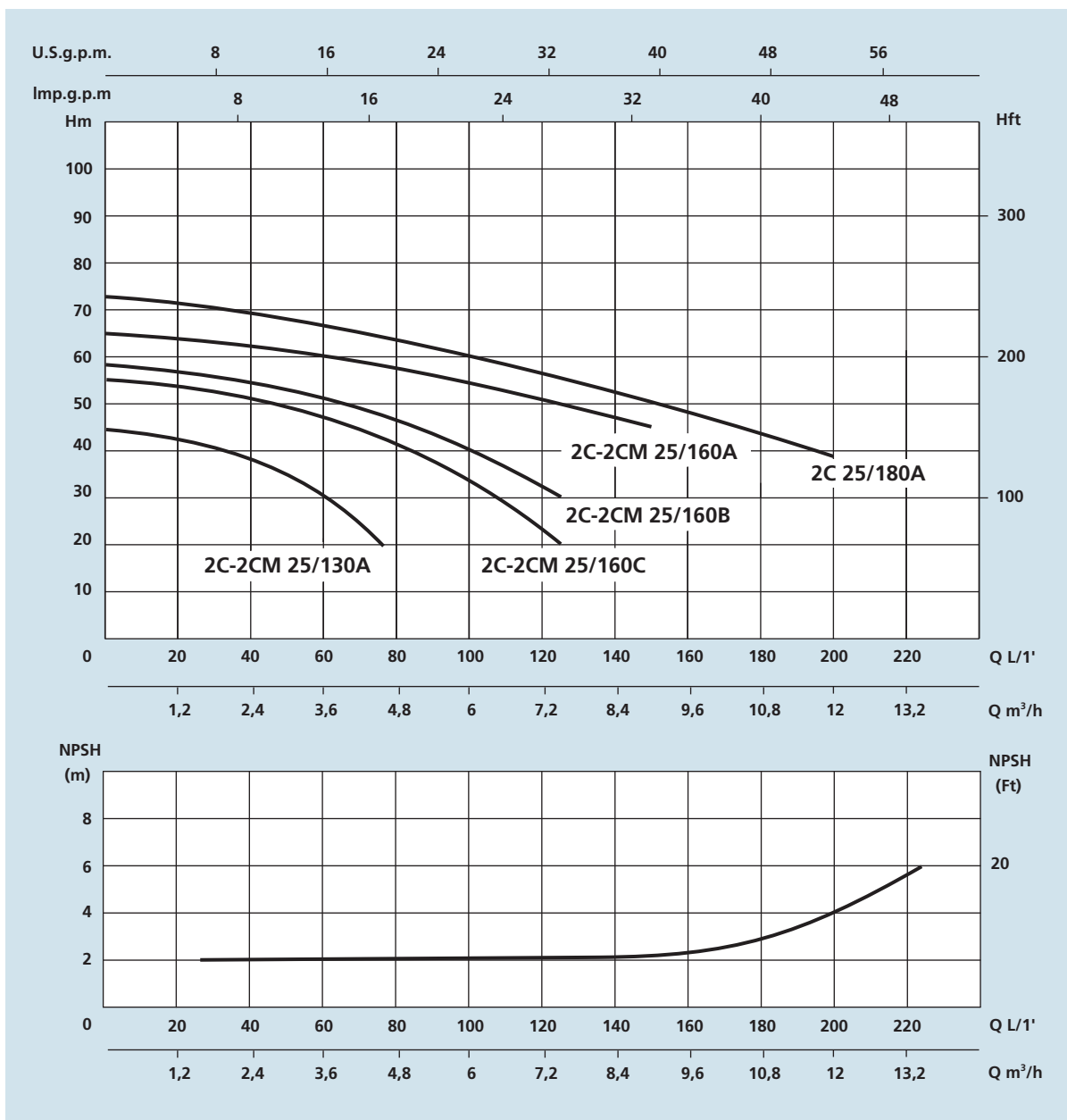

TIP PUMPE		DIMENZIJE mm										DIMENZIJE mm			Masa		
Monofazne	Trofazne	A	B	C	D	E	F	G	H	H1	N	ULAZ DNA	IZLAZ DNM	P	L	H	Kg
2CM 25/130A	2C 25/130A	80	30	340	170	140	10	185	220	100	75	1"	1"	197	357	270	16
2CM 25/160C	2C 25/160C	95	50	400	208	168	10	222	265	120	85	1 1/4"	1"	230	412	310	23
2CM 25/160B	2C 25/160B	95	50	432	208	168	10	222	265	120	85	1 1/4"	1"	230	412	310	25
2CM 25/160A	2C 25/160A	108,5	46	440	230	190	12	246	290	132	92,5	1 1/4"	1"	300	530	460	26
	2C 25/180A	108,5	46	440	230	190	12	246	290	132	92,5	1 1/4"	1"	300	530	460	41
2CM 32/190C	2C 32/190C	120	60	450	250	200	15	272	340	160	94	1 1/2"	1 1/4"	300	530	460	40
	2C 32/190B	120	60	485	250	200	15	272	340	160	94	1 1/2"	1 1/4"	300	530	460	46
2CM 32/190A	2C 32/190A	120	60	495	250	200	15	272	340	160	94	1 1/2"	1 1/4"	300	530	460	53
2CM 32/210D	2C 32/210D	121	60	530	280	225	15	300	375	160	107	2"	1 1/4"	330	610	480	58
	2C 32/210C	121	60	575	280	225	15	300	375	160	107	2"	1 1/4"	330	610	480	71
	2C 32/210B	121	60	575	280	225	15	300	375	160	107	2"	1 1/4"	330	610	480	75
	2C 32/210A	121	60	575	280	225	15	300	375	160	107	2"	1 1/4"	355	790	455	83
	2C 32/215A	121	60	612	280	225	15	300	375	160	107	2"	1 1/4"	330	610	480	90
2CM 40/180D	2C 40/180D	126	60	535	280	225	15	300	375	160	116	2"	1 1/2"	330	610	480	60
	2C 40/180C	126	60	580	280	225	15	300	375	160	116	2"	1 1/2"	330	610	480	73
	2C 40/180B	126	60	580	280	225	15	300	375	160	116	2"	1 1/2"	330	610	480	77
	2C 40/180A	126	60	580	280	225	15	300	375	160	116	2"	1 1/2"	330	610	480	85
	2C 40/200A	126	60	612	280	225	15	300	375	160	116	2"	1 1/2"	300	680	450	92

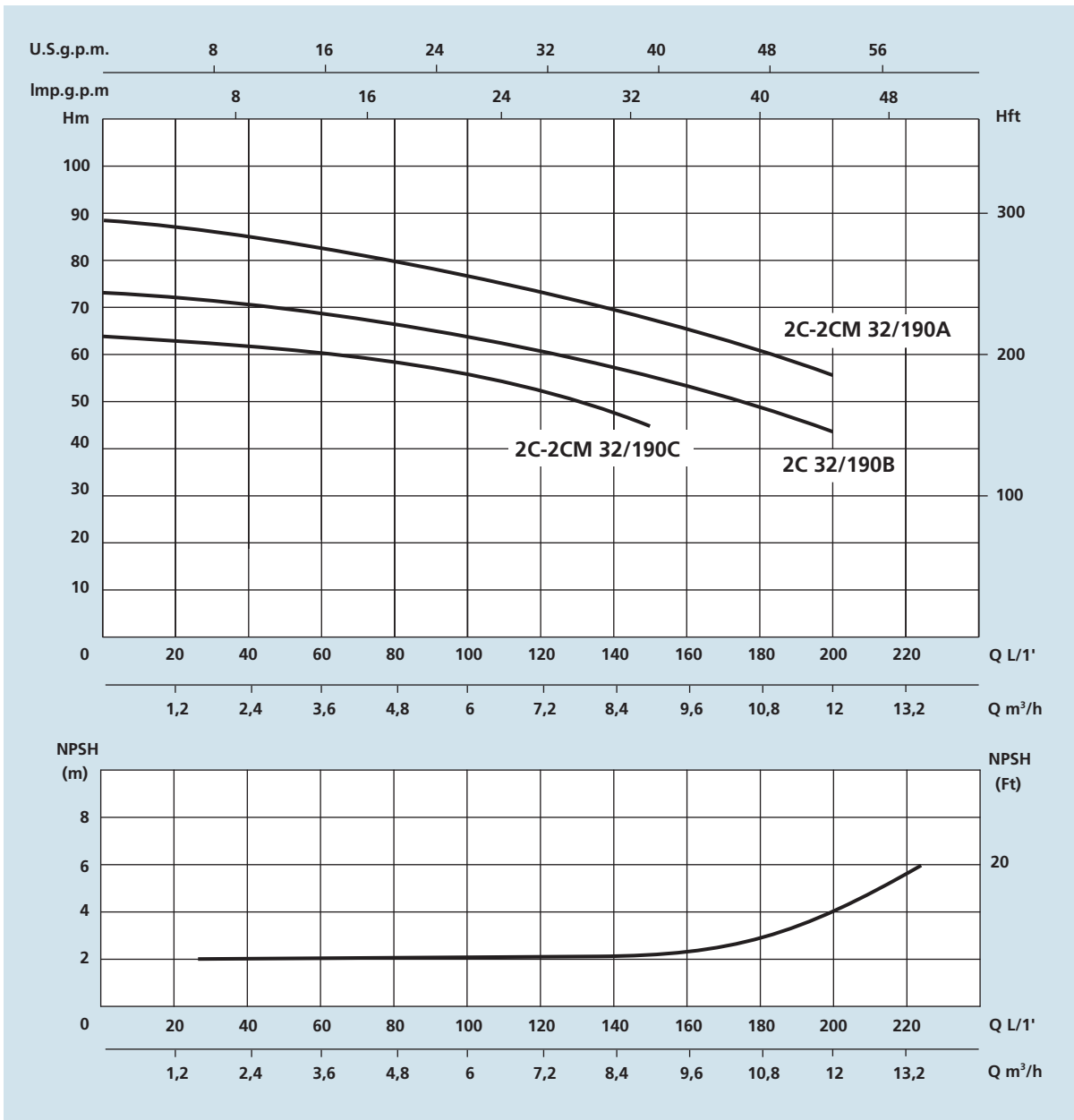



WATER PUMPS

CENTRIFUGALNA DVOSTEPENA PUMPA

# 2C-2CM 25







WATER PUMPS

CENTRIFUGALNA DVOSTEPENA PUMPA

# 2C-2CM 32

