

BH(Q) Potopne crpke

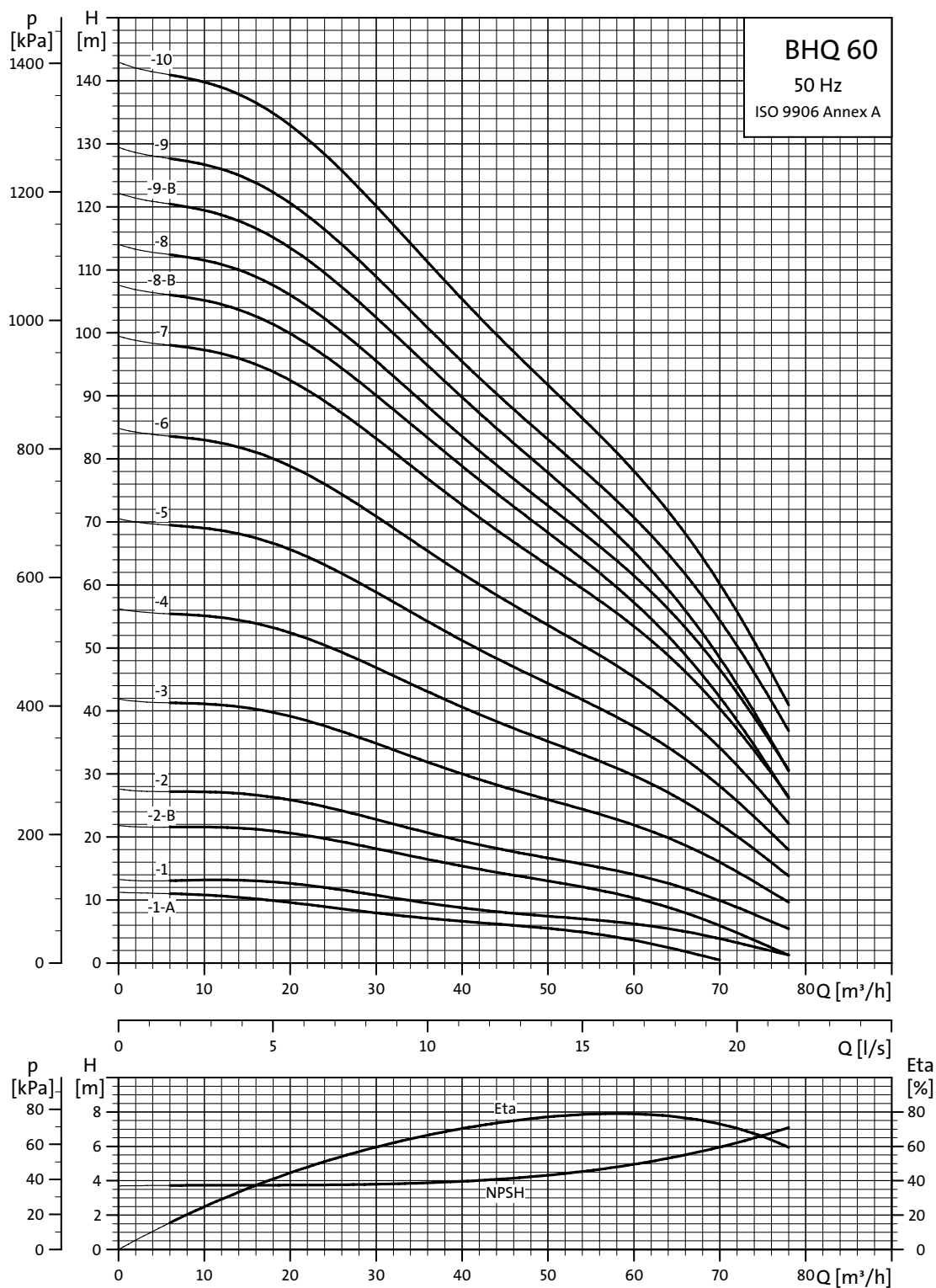


50 Hz

INOX POTOPNE PUMPE

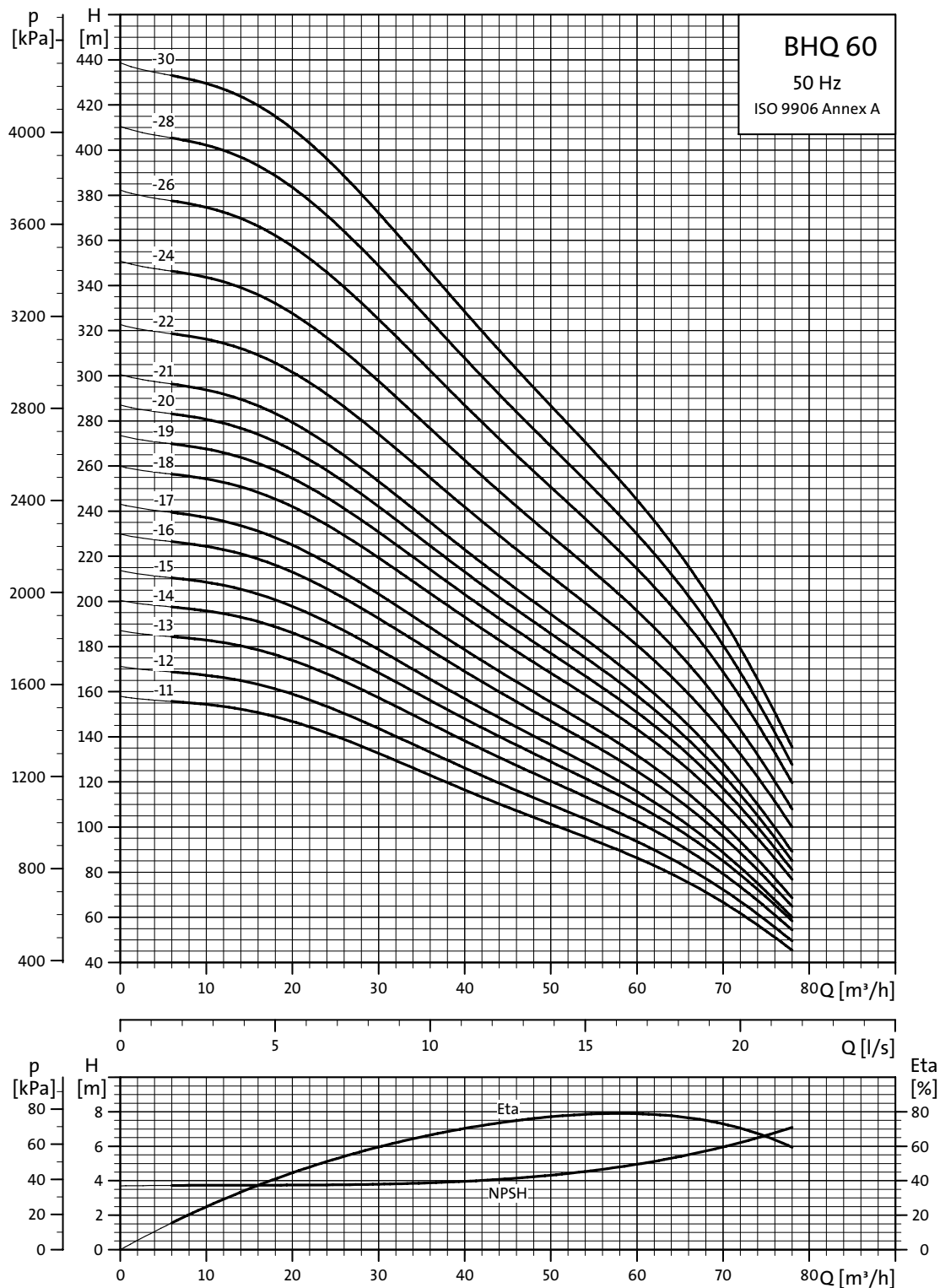
DOSTUPNE IZ MATERIJALA : INOX-a 304 STANDARD
DOSTUPNE IZ MATERIJALA : INOX-a 316 N - VERZIJA
DOSTUPNE IZ MATERIJALA : INOX-a 904L R - VERZIJA

BHQ 60

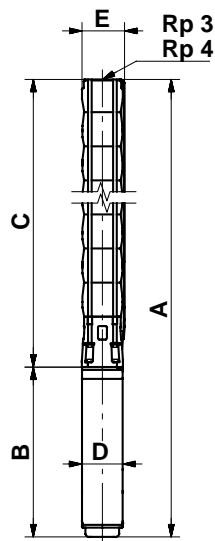


Radne krivulje

Potopne crpke
BHQ 60



Dimenzije i težine



Tip crpke	Motor		Dimenzije [mm]								Neto težina [kg]		
	Tip	Snaga [kW]	Rp 3 priključak				Rp 4 priključak						
			A	C	E*	E**	A	C	E*	E**		B	D
BH 60-1-A	MS 4000	1,5	780	364	142		786	370	146		416	95	20
BH 60-1	MS 4000	2,2	817	364	142		823	370	146		453	95	22
BH 60-2-B	MS 4000	3,0	970	477	142		976	483	146		493	95	25
BH 60-2	MS 4000	4,0	1050	477	142		1056	483	146		573	95	29
BH 60-3	MS 4000	5,5	1263	590	142		1269	596	146		673	95	37
BH 60-3	MS6	5,5	1141	606	147	150	1147	612	149	152	535	138	47
BH 60-4	MS 4000	7,5	1476	703	142		1482	709	146		773	95	44
BH 60-4	MS6	7,5	1284	719	147	150	1290	725	149	152	565	143	50
BH 60-5	MS6	9,2	1422	832	147	150	1428	838	149	152	590	143	60
BH 60-6	MS6	11	1633	950	147	150	1634	951	149	152	683	143	65
BH 60-7	MS6	13	1766	1058	147	150	1772	1064	149	152	708	143	71
BH 60-8-B	MS6	13	1879	1171	147	150	1885	1177	149	152	708	143	73
BH 60-8	MS6	15	1909	1171	147	150	1915	1177	149	152	738	143	77
BH 60-9-B	MS6	15	2022	1284	147	150	2028	1290	149	152	738	143	80
BH 60-9	MS6	18,5	2067	1284	147	150	2073	1290	149	152	783	143	85
BH 60-10	MS6	18,5	2180	1397	147	150	2186	1403	149	152	783	143	88
BH 60-11	MS6	22	2348	1510	147	150	2354	1516	149	152	838	143	96
BH 60-12	MS6	22	2461	1623	147	150	2467	1629	149	152	838	143	99
BH 60-13	MS6	26	2639	1736	147	150	2645	1742	149	152	903	143	107
BH 60-14	MS6	26	2752	1849	147	150	2758	1855	149	152	903	143	109
BH 60-15	MS6	26	2865	1962	147	150	2871	1968	149	152	903	143	112
BH 60-16	MS6	30	3043	2075	147	150	3049	2081	149	152	968	143	122
BH 60-17	MS6	30	3156	2188	147	150	3162	2194	152	156	968	143	125
BH 60-18	MMS 6000	37	3806	2381	150	154	3812	2387	152	156	1425	144	178
BH 60-19	MMS 6000	37	3919	2494	150	154	3925	2500	152	156	1425	144	180
BH 60-20	MMS 6000	37	4032	2607	150	154	4038	2613	152	156	1425	144	183
BH 60-21	MMS 6000	37	4147	2722	150	154	4151	2726	152	156	1425	144	185
BH 60-22	MMS 8000	45	4054	2784	180	180	4058	2788	180	180	1270	192	239
BH 60-24	MMS 8000	45					4447	3177	193	195	1270	192	272
BH 60-26	MMS 8000	55					4753	3403	193	195	1350	192	293
BH 60-28	MMS 8000	55					4979	3629	193	195	1350	192	299
BH 60-30	MMS 8000	55					5205	3855	193	195	1350	192	305

* Makimalni promjer crpke s jednim motorskim kabelom.

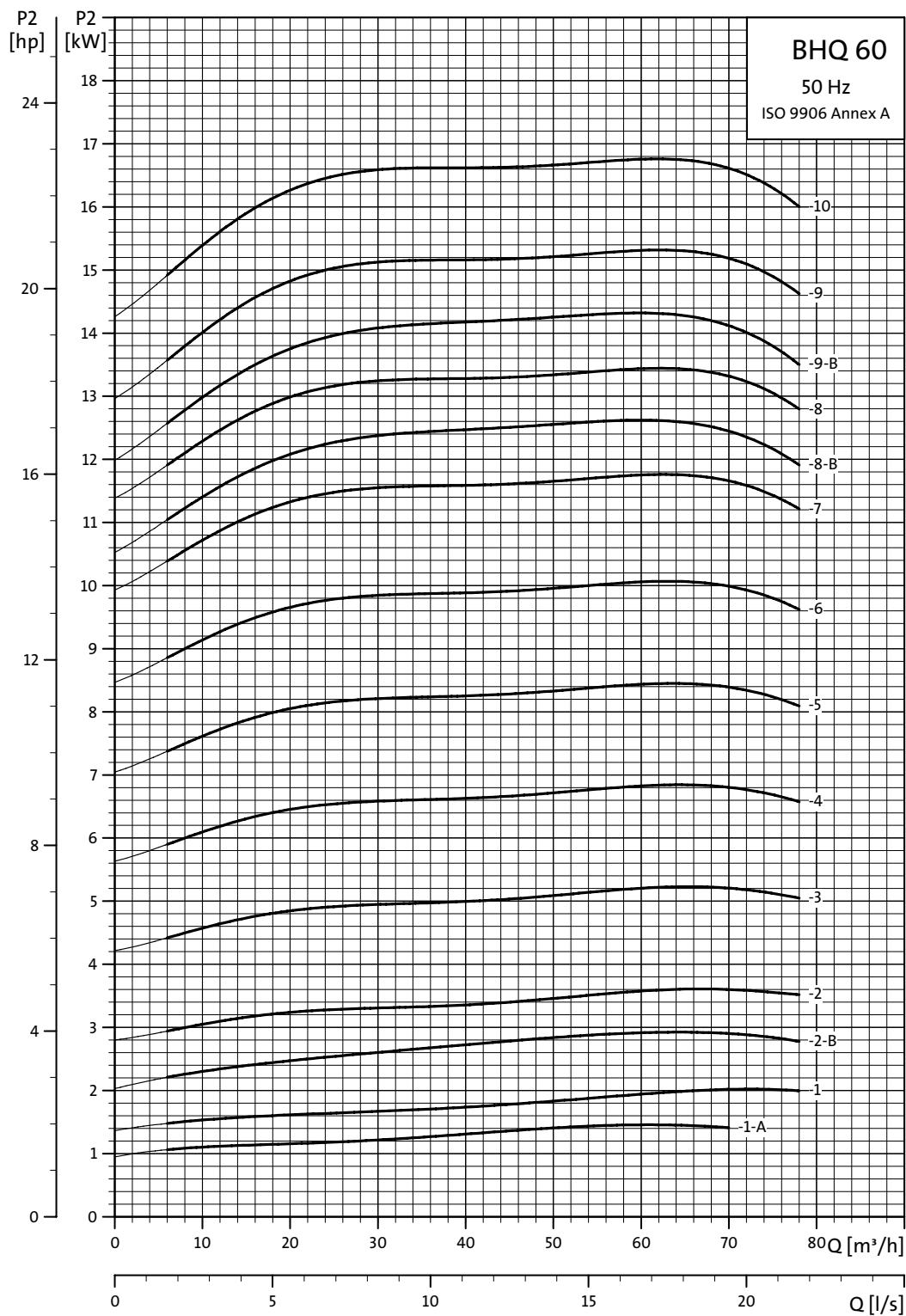
** Makimalni promjer crpke s dva motorska kabela.

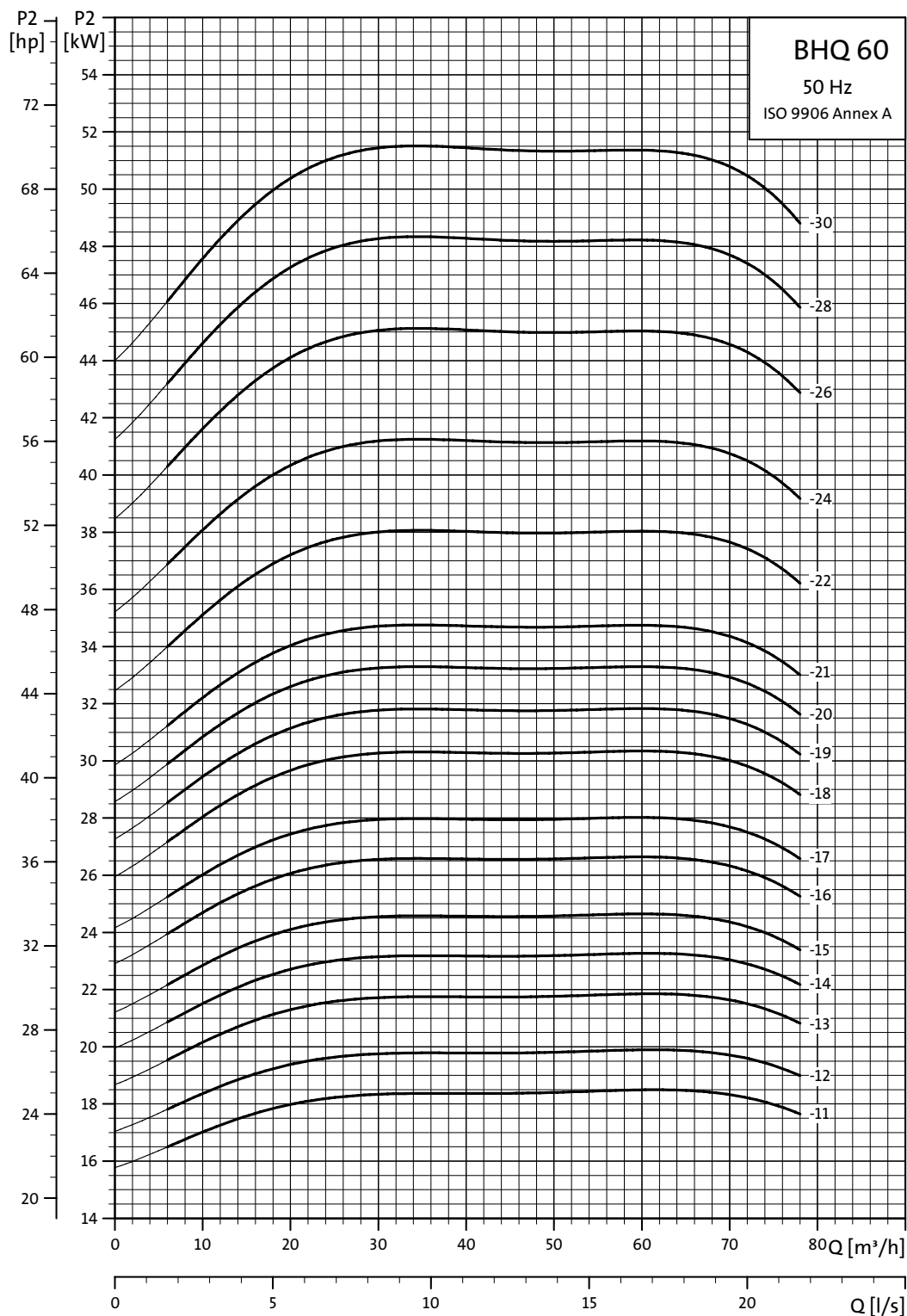
Gore navedeni tipovi crpki dobavljivi su i u R i N verzijama.

Crpke u R verzijama dobavljive su sve do verzija u plaštu. Do uključujući BH 60-22. Dimenzije kao gore.

Radne krivulje

Potopne crpke
BHQ 60





Professional



Vaš život , naša kvaliteta , diljem svijeta