

BHQ Potopne crpke

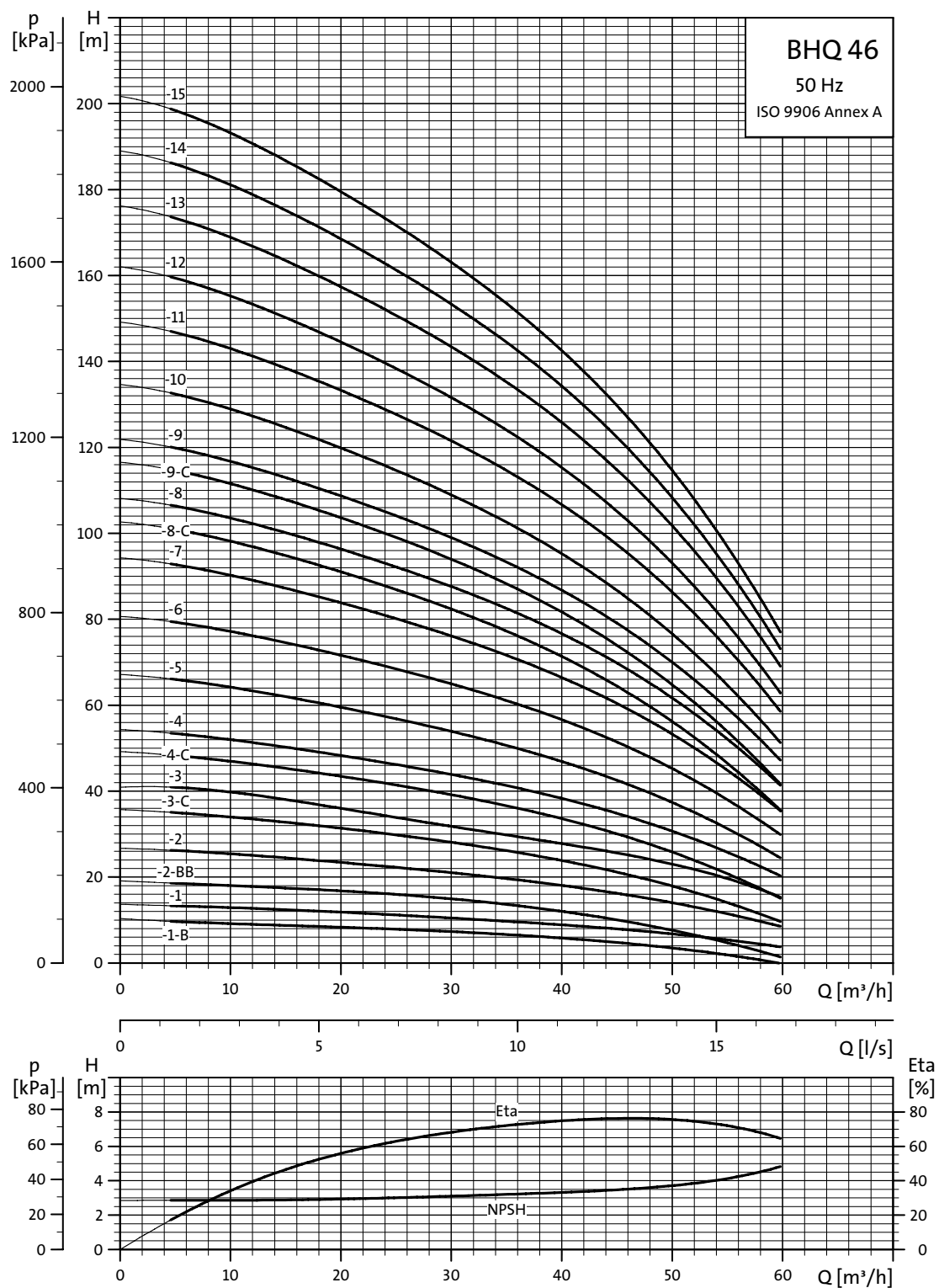


50 Hz

INOX POTOPNE PUMPE

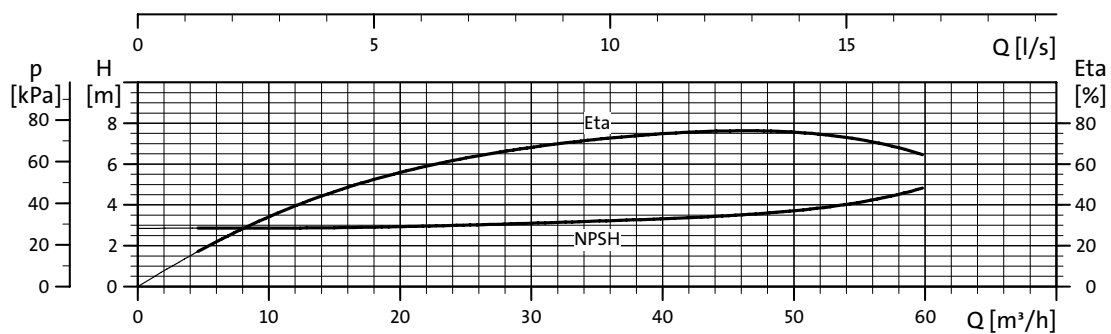
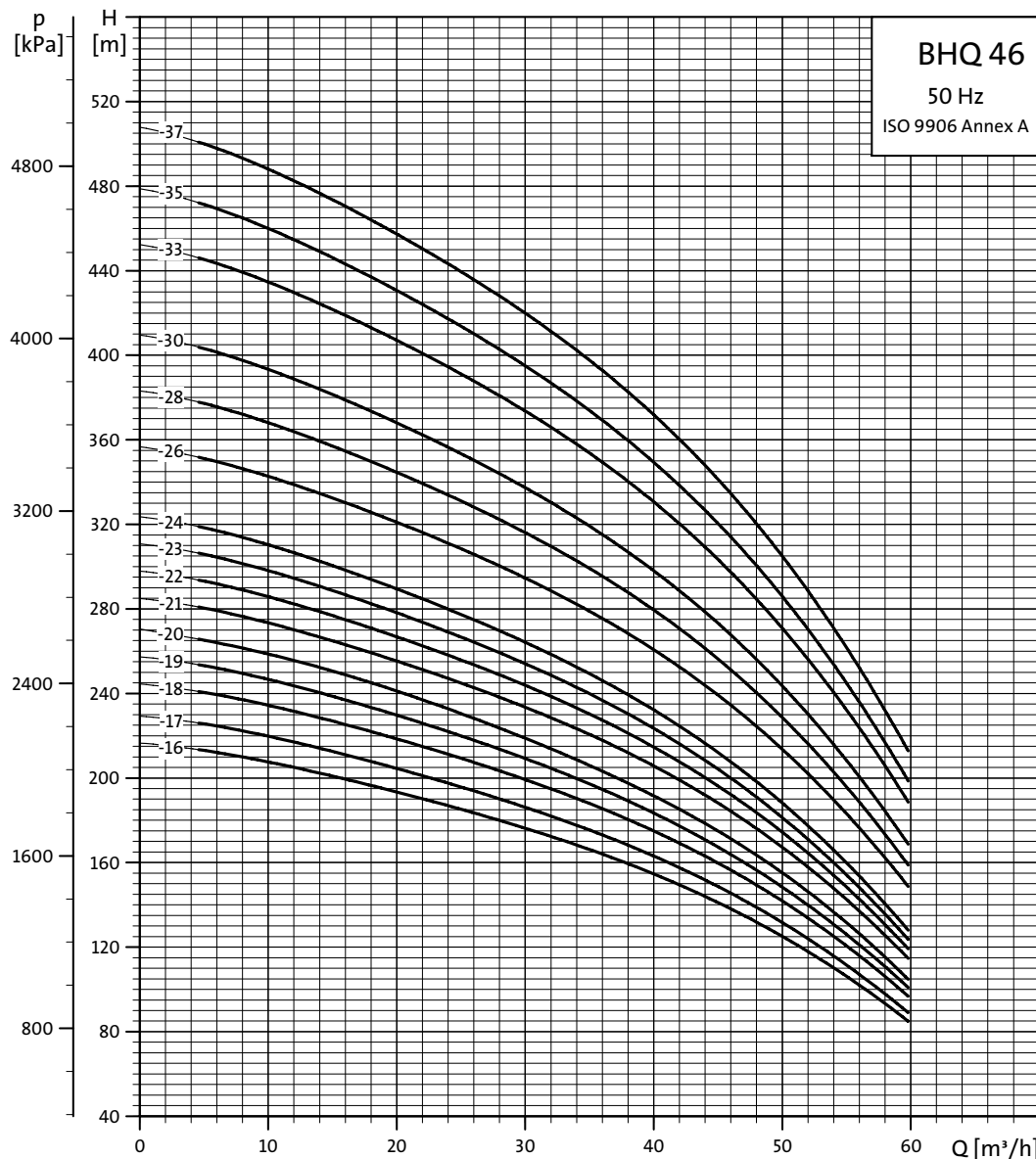
DOSTUPNE IZ MATERIJALA : INOX-a 304 STANDARD
DOSTUPNE IZ MATERIJALA : INOX-a 316 N - VERZIJA
DOSTUPNE IZ MATERIJALA : INOX-a 904L R - VERZIJA

BHQ 46

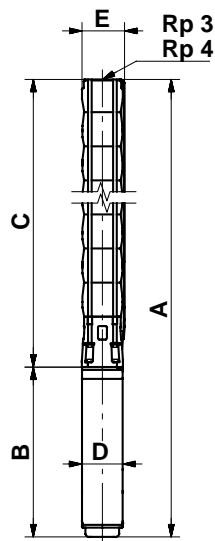


Radne krivulje

Potopne crpke
BHQ 46



Dimenzije i težine



BH 46-26 do BH 46-37 montirani su u plašt za R 4 priključak.

Tip crpke	Motor		Dimenzije [mm]								Neto težina [kg]			
	Tip	Snaga [kW]	Rp 3 priključak				Rp 4 priključak							
			A	C	E*	E**	A	C	E*	E**		B	D	
BH 46-1-B	MS 4000	1,1	777	364	141			783	370	145		413	95	20
BH 46-1	MS 4000	2,2	817	364	141			823	370	145		453	95	22
BH 46-2-BB	MS 4000	2,2	930	477	141			936	483	145		453	95	24
BH 46-2	MS 4000	3,0	970	477	141			976	483	145		493	95	25
BH 46-3-C	MS 4000	4,0	1163	590	141			1169	596	145		573	95	32
BH 46-3	MS 4000	5,5	1263	590	141			1269	596	145		673	95	37
BH 46-4-C	MS 4000	5,5	1376	703	141			1382	709	145		673	95	39
BH 46-4	MS 4000	7,5	1476	703	141			1482	709	145		773	95	44
BH 46-5	MS 4000	7,5	1589	816	141			1595	822	145		773	95	47
BH 46-3	MS6	5,5	1141	606	145	150		1147	612	147	152	535	143	48
BH 46-4	MS6	7,5	1284	719	145	150		1290	725	147	152	565	143	52
BH 46-5	MS6	7,5	1397	832	145	150		1403	838	147	152	565	143	54
BH 46-6	MS6	9,2	1535	945	145	150		1541	951	147	152	590	143	62
BH 46-7	MS6	11	1741	1058	145	150		1747	1064	147	152	683	143	68
BH 46-8-C	MS6	11	1854	1171	145	150		1860	1177	147	152	683	143	70
BH 46-8	MS6	13	1879	1171	145	150		1885	1177	147	152	708	143	73
BH 46-9-C	MS6	13	1992	1284	145	150		1998	1290	147	152	708	143	76
BH 46-9	MS6	15	2022	1284	145	150		2028	1290	147	152	738	143	80
BH 46-10	MS6	15	2135	1397	145	150		2141	1403	147	152	738	143	82
BH 46-11	MS6	18,5	2293	1510	145	150		2299	1516	147	152	783	143	90
BH 46-12	MS6	18,5	2406	1623	145	150		2412	1629	147	152	783	143	93
BH 46-13	MS6	22	2574	1736	145	150		2580	1742	147	152	838	143	101
BH 46-14	MS6	22	2687	1849	145	150		2693	1855	147	152	838	143	104
BH 46-15	MS6	22	2800	1962	145	150		2806	1968	147	152	838	143	106
BH 46-16	MS6	26	2978	2075	145	150		2984	2081	147	152	903	143	114
BH 46-17	MS6	26	3091	2188	145	150		3097	2194	147	152	903	143	117
BH 46-18	MS6	30	3269	2301	145	150		3275	2307	147	152	968	143	128
BH 46-19	MS6	30	3382	2414	145	150		3388	2420	147	152	968	143	130
BH 46-20	MS6	30	3575	2607	145	150		3581	2613	147	152	968	143	132
BH 46-21	MMS 6000	37	4145	2720	145	150		4151	2726	147	152	1425	144	185
BH 46-22	MMS 6000	37	4258	2833	145	150		4264	2839	147	152	1425	144	188
BH 46-23	MMS 6000	37	4371	2946	145	150		4377	2952	147	152	1425	144	190
BH 46-24	MMS 6000	37	4484	3059	145	150		4490	3065	147	152	1425	144	193
BH 46-26	MMS 8000	45						4673	3403	192	192	1270	192	278
BH 46-28	MMS 8000	45						4899	3629	192	192	1270	192	284
BH 46-30	MMS 8000	45						5125	3855	192	192	1270	192	290
BH 46-33	MMS 8000	55						5544	4194	192	192	1350	192	314
BH 46-35	MMS 8000	55						5770	4420	192	192	1350	192	319
BH 46-37	MMS 8000	63						6136	4646	192	192	1490	192	351

* Maksimalni promjer crpke s jednim motorskim kabelom.

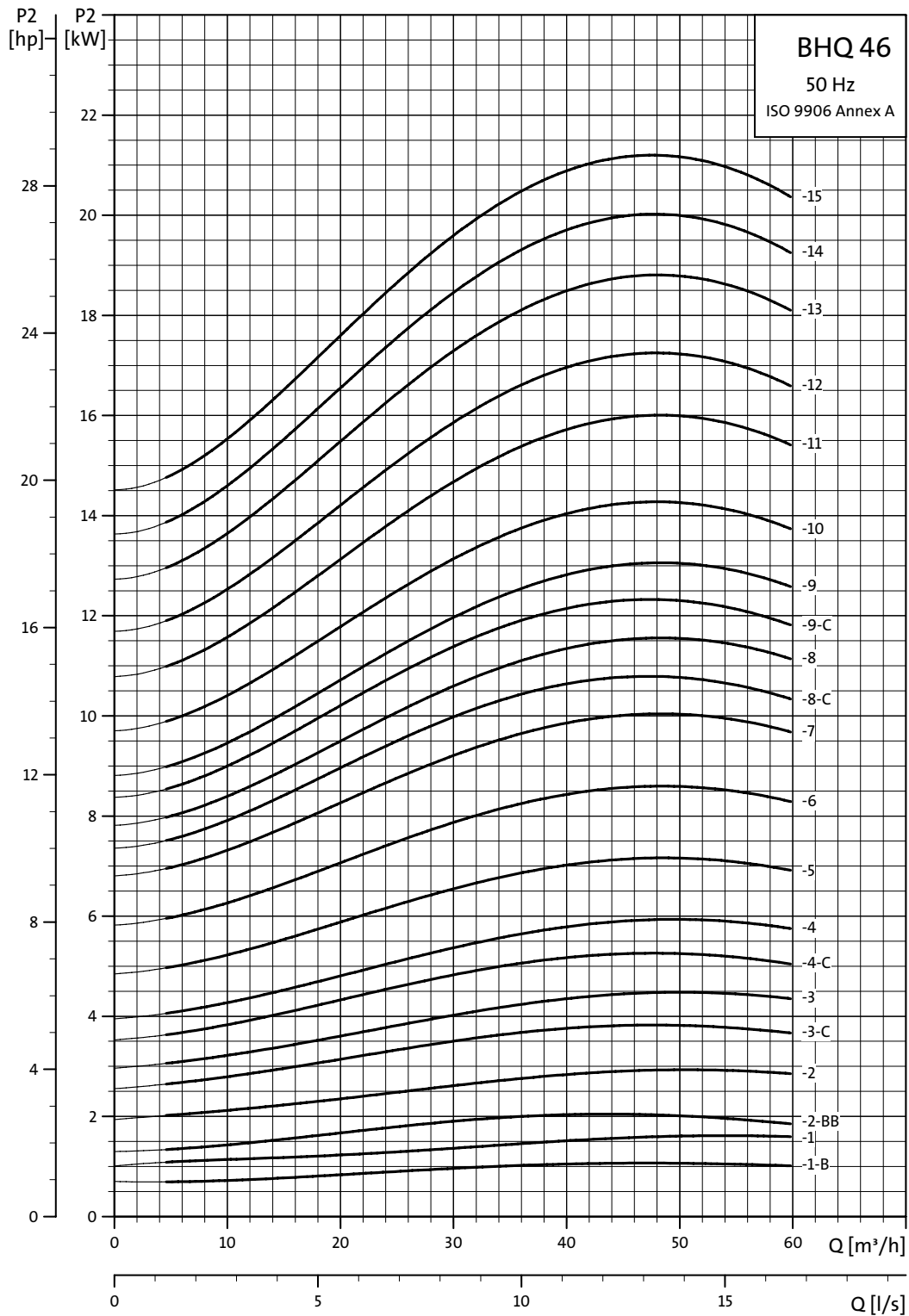
** Maksimalni promjer crpke s dva motorska kabela.

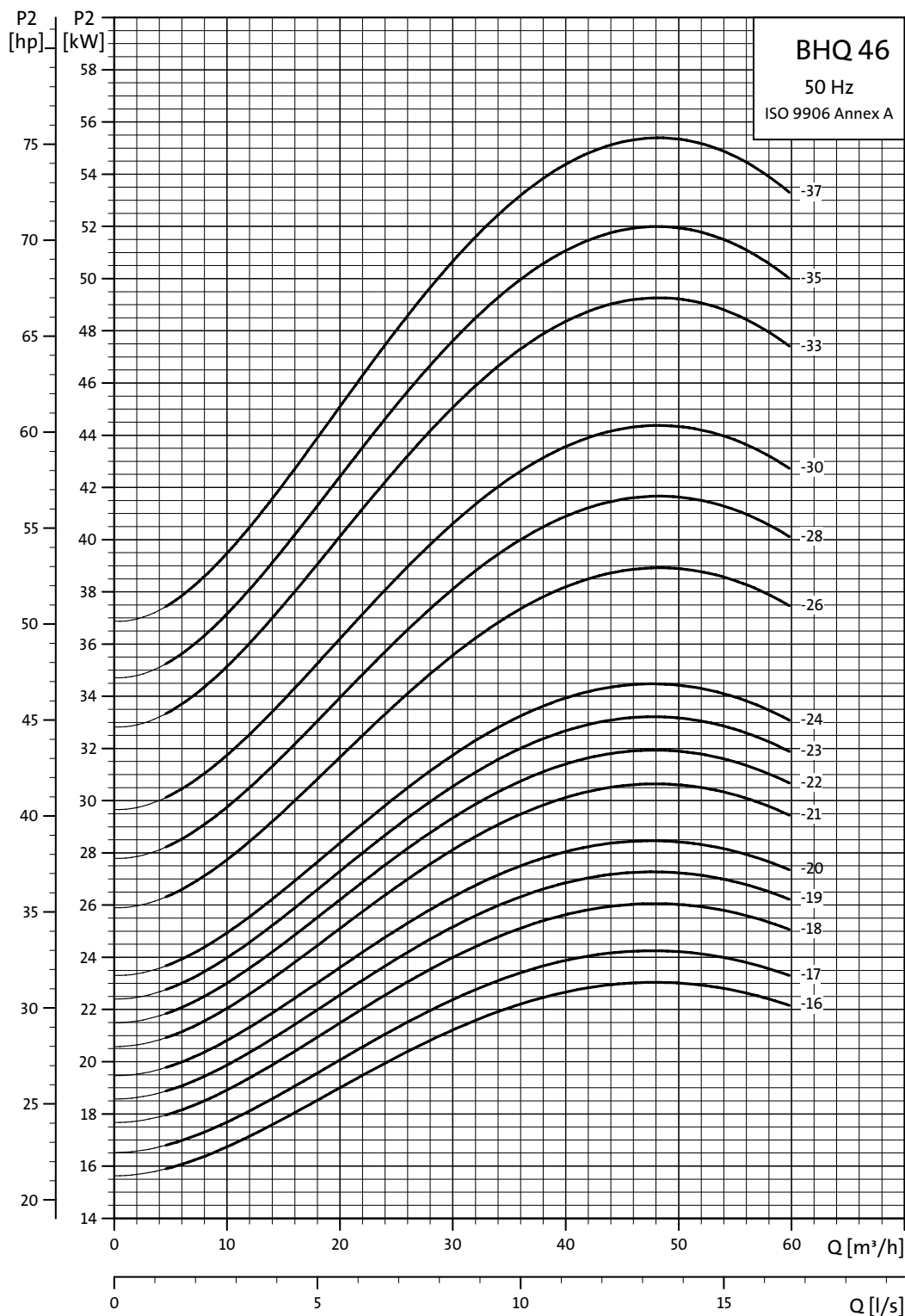
Gore navedeni tipovi crpki dobavljivi su i u R i N verzijama.

Crpke u R verzijama dobavljive su sve do verzija u plaštu. Do uključujući BH 46-24. Dimenzije kao gore.

Radne krivulje

Potopne crpke
BHQ 46





Professional



Vaš život , naša kvaliteta , diljem svijeta