

# BHQ Potopne crpke

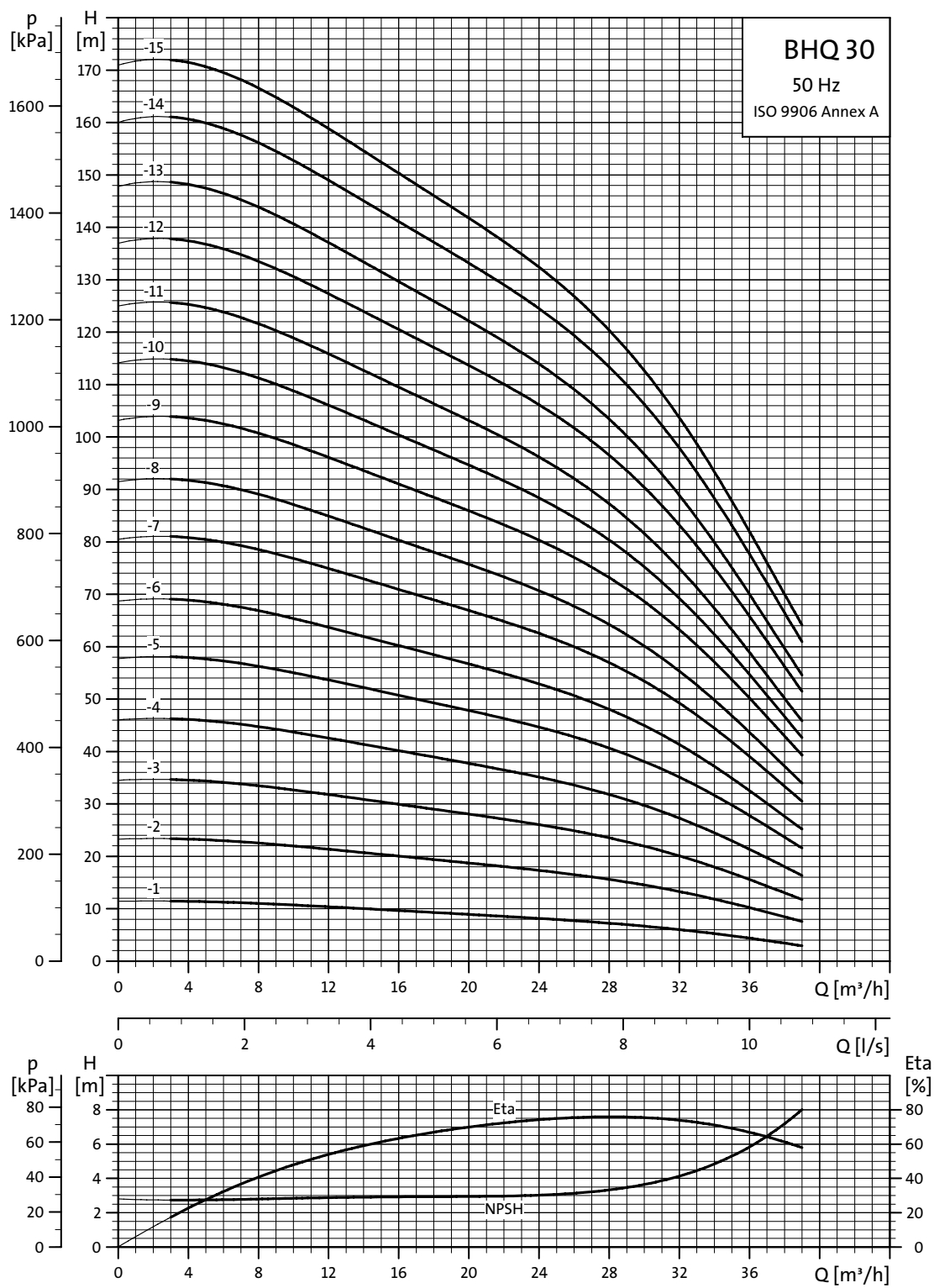


**50 Hz**

**INOX POTOPNE PUMPE**

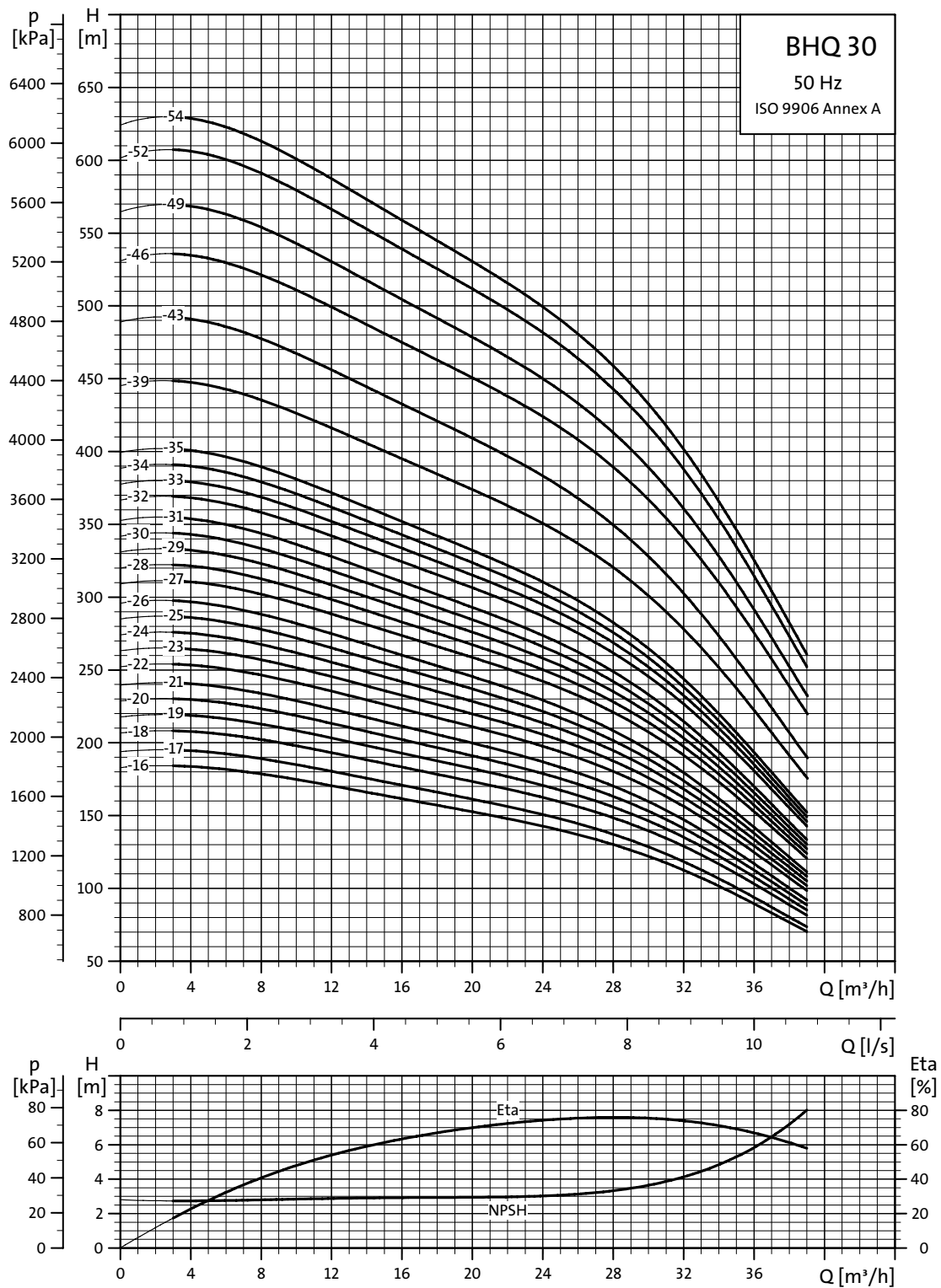
DOSTUPNE IZ MATERIJALA : INOX-a 304    STANDARD  
DOSTUPNE IZ MATERIJALA : INOX-a 316    N - VERZIJA  
DOSTUPNE IZ MATERIJALA : INOX-a 904L    R - VERZIJA

## BHQ 30

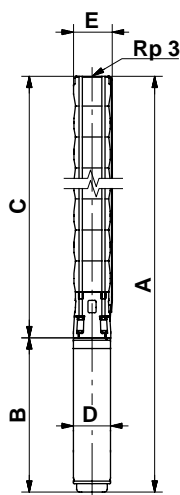


# Radne krivulje

Potopne crpke  
BHQ 30



## Dimenzije i težine



BH 30-39 do BH 30-54 montirani su u plašt za R 3 priključak.

Tip crpke	Motor		Dimenzije [mm]						Neto težina [kg]			
	Tip	Snaga [kW]	C	B		A		D	E*	E**	Neto težina [kg]	
				1x230V	3x230V 3x400V	1x230V	3x230V 3x400V				1x230V	3x230V 3x400V
BH 30-1	MS 402	1,1	349	346	306	695	655	95	131		16	14
BH 30-1 N (R)	MS 4000 R	2,2	349	573		922		95	131		26	
BH 30-2	MS 402	2,2	445		346		791	95	131			19
BH 30-2 N (R)	MS 4000 R	2,2	445	573	453	1018	898	95	131		28	23
BH 30-3	MS 4000	3,0	541		494		1035	95	131			25
BH 30-4	MS 4000	4,0	637		574		1211	95	131			31
BH 30-5	MS 4000	5,5	733		674		1407	95	131			38
BH 30-6	MS 4000	5,5	829		674		1503	95	131			39
BH 30-7	MS 4000	7,5	925		773		1698	95	131			46
BH 30-8	MS 4000	7,5	1021		773		1794	95	131			48
BH 30-5	MS6	5,5	749		535		1284	143	142	142		49
BH 30-6	MS6	5,5	845		535		1380	143	142	142		51
BH 30-7	MS6	7,5	941		565		1506	143	142	142		53
BH 30-8	MS6	7,5	1037		565		1602	143	142	142		55
BH 30-9	MS6	9,2	1133		590		1723	143	142	142		62
BH 30-10	MS6	9,2	1229		590		1819	143	142	142		64
BH 30-11	MS6	9,2	1325		590		1915	143	142	142		65
BH 30-12	MS6	11	1421		683		2104	143	142	142		70
BH 30-13	MS6	11	1517		683		2200	143	142	142		72
BH 30-14	MS6	13	1613		708		2321	143	142	142		76
BH 30-15	MS6	13	1709		708		2417	143	142	142		78
BH 30-16	MS6	15	1805		738		2543	143	142	142		84
BH 30-17	MS6	15	1901		738		2639	143	142	142		85
BH 30-18	MS6	18,5	1997		783		2780	143	142	142		93
BH 30-19	MS6	18,5	2093		783		2876	143	142	142		94
BH 30-20	MS6	18,5	2189		783		2972	143	142	142		96
BH 30-21	MS6	18,5	2285		783		3068	143	142	142		98
BH 30-22	MS6	22	2381		838		3219	143	142	142		105
BH 30-23	MS6	22	2477		838		3315	143	142	142		107
BH 30-24	MS6	22	2573		838		3411	143	142	142		109
BH 30-25	MS6	22	2669		838		3507	143	142	142		110
BH 30-26	MS6	22	2765		838		3603	143	142	142		112
BH 30-27	MS6	26	2861		903		3764	143	142	142		119
BH 30-28	MS6	26	2957		903		3860	143	142	142		121
BH 30-29	MS6	26	3053		903		3956	143	142	142		123
BH 30-30	MS6	26	3149		903		4052	143	142	142		124
BH 30-31	MS6	26	3245		903		4148	143	142	142		126
BH 30-32	MS6	30	3341		968		4309	143	144	145		136
BH 30-33	MS6	30	3437		968		4405	143	144	145		137
BH 30-34	MS6	30	3533		968		4501	143	144	145		139
BH 30-35	MS6	30	3629		968		4597	143	144	145		141
BH 30-39	MMS 6000	37	4260		1425		5685	144	175	181		253
BH 30-43	MMS 6000	37	4644		1425		6069	144	175	181		264
BH 30-46	MMS 8000	45	4881		1270		6151	192	175	181		325
BH 30-49	MMS 8000	45	5169		1270		6439	192	175	181		332
BH 30-52	MMS 8000	55	5457		1350		6807	192	192	192		357
BH 30-54	MMS 8000	55	5649		1350		6999	192	192	192		362

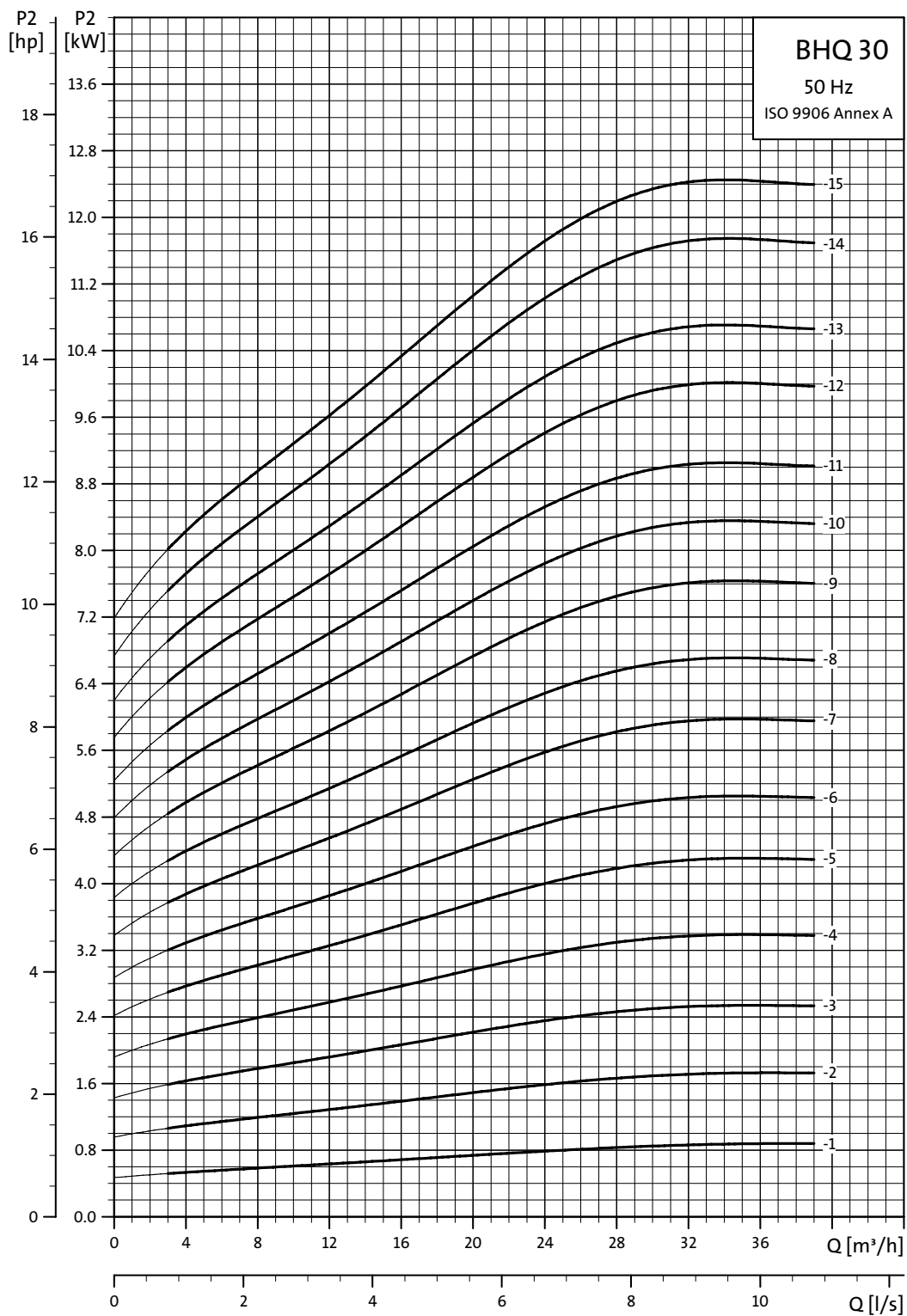
\* Maksimalni promjer crpke s jednim motorskim kabelom.

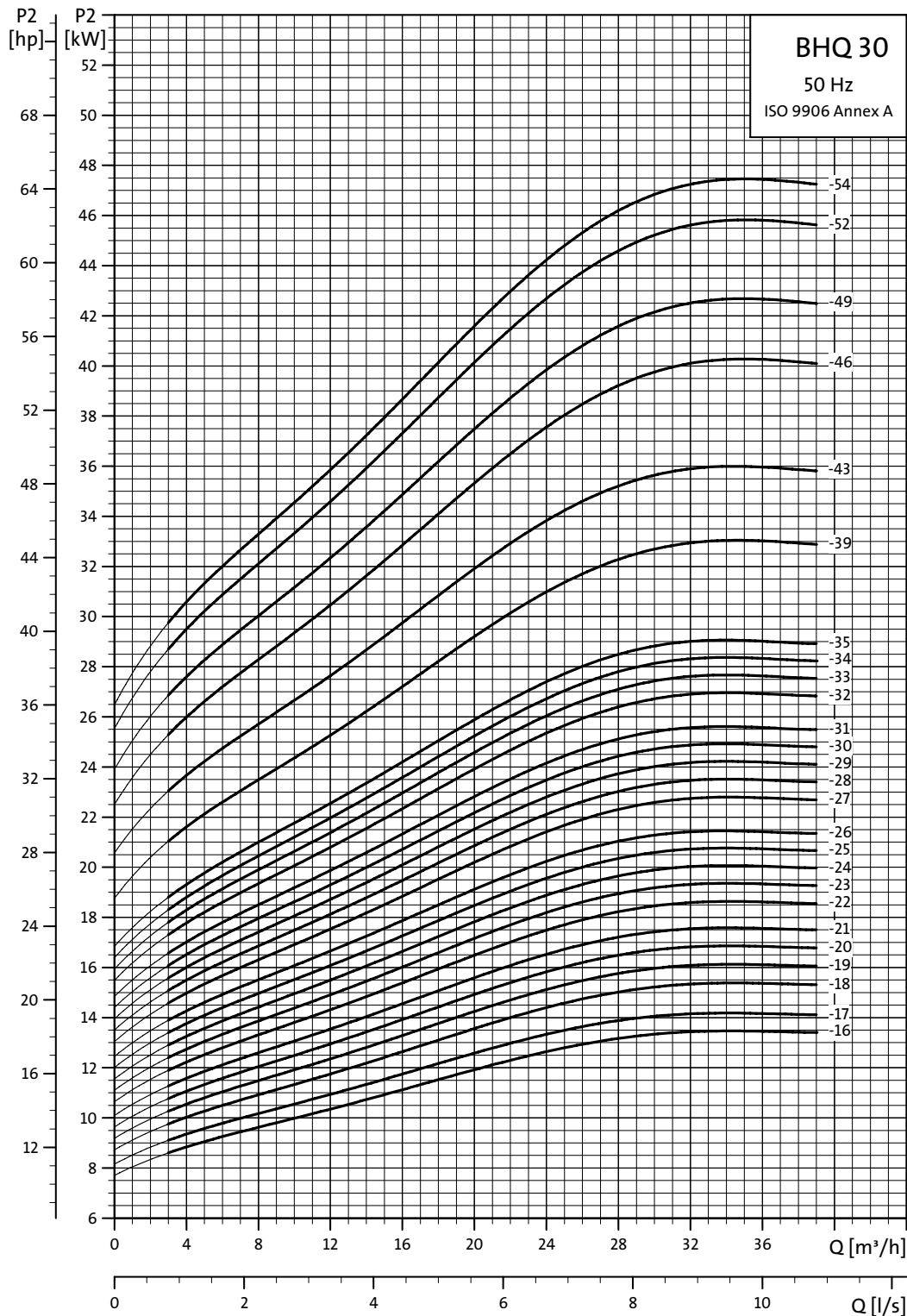
\*\* Maksimalni promjer crpke s dva motorska kabla.

Gore navedeni tipovi crpki dobavljivi su i u R i N verzijama.

# Radne krivulje

Potopne crpke  
BHQ 30





Professional



Vaš život , naša kvaliteta , diljem svijeta