




KONTROLNE PLOČE




HOBBY PRO




ZEFIR



SIRIO (TRIFASE / THREE-PHASE)




URBAN (3 ÷ 5 KVA)



RANGER




ZEFIR



SIRIO (MONOFASE / SINGLE-PHASE)



URBAN (6 ÷ 20 KVA)



DOMO

1. Sklopka
2. Šuko utičnica
3. Sklopka za uzemljenje
4. Utičnica CE 230V
5. Utičnica CE 400V
6. Voltmetar s frekvencijometrom
7. Voltmetar
8. Dugme za zaustavljanje u slučaju opasnosti
9. Podjela na daljinsko i lokalno upravljanje
10. Starter
11. Priključak za ploču s automatskim upravljanjem
12. Glavna sklopka
13. Selektor ON-OFF