

## KOMERCIJALNI UVIJETI / ISPORUKA :

DOLJE NAVEDENE CIJENE SU U EURIMA BEZ PDV-a

NA NAVEDENE CIJENE ODOBRAVAMO 15% POPUST

STANDARDNI ROK ISPORUKE AKO NEMA NA LAGERU : CCA 3 TJEDNA OD NARUDŽBE  
( NE UKLJUČUJE 8. MJESEC RADI KOLEKTIVNOG GODISNJEG TVORNICE U ITALIJI )

PLACANJE : 50% KOD NARUDŽBE , 50% PO OBAVIJESTI DA JE ROBA SPREMNA ZA ISPORUKU  
TEHNIČKE KARAKTERISTIKE POJEDINOG MODELA MOŽETE VIDJETI U KATALOGU

DOSTAVA ROBE NA VAŠU ADRESU UNUTAR HRVATSKE

" HIDRO-METAL" OVLAŠTENI PREDSTAVNIK TE DISTRIBUTER ZA REPUBLIKU HRVATSKU



ED. 01 MADE IN ITALY

## Generating Sets Pricelist

1500  
RPM

1500 round per minute

3000  
RPM

3000 round per minute



Liquid cooled



Air cooled



Fuel petrol



Fuel diesel



Supply single-phase voltage 230V



Supply three-phase voltage 400V



Open generator



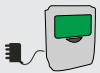
Soundproof generator



Soundproof portable generator



PTO generator



Automatic control panel included



Recoil start



Electric start



Cylinders



Tank



Noise level

Industrial generators

p. 8



TITANO Iveco

TITANO John Deere

TITANO Perkins

TITANO Deutz



TITANO Lister Petter

TITANO Lombardini

Portable generators

p. 20



PEGASO  
BENZINA



PEGASO  
DIESEL



EOLO



CUBAG

Professional generators

p. 16



ASTRA



CRONO



ORION

Lighting towers

p. 24



TEKLUX



PTO generators

p. 25



TRACTO PTO

Automatic control panel

p. 27



MASTER



ATS

Accessories

p. 28



7





Diesel

1500  
RPM



Raffredd. a liquido  
Liquid cooled  
Refrroidi à liquide

3~

Trifase  
Three-phase  
Triphasé



Aperto / Open frame / Sur châssis

Cod.	Mod.	Potenza Emergenza LTP		Potenza Continua PRP		Motore Engine Moteur	Cons. l/h	I	H W L cm			KG	€	ATS		
		KVA	kW	KVA	kW				L	W	H			Cod.	Mod.	€
10 001	TITANO SKID 27 i	27	21,6	25	20	F32AM1A	5,5	70	188	90	130	720	14.025,00	12 022	ATS 3	560,00
10 002	TITANO SKID 33 i	33	26,4	30	24	F32AM1A	5,5	70	188	90	130	740	14.690,00	12 022	ATS 3	560,00
10 003	TITANO SKID 45 i	44	35,2	40	32	F32SM1A	8	70	188	90	130	825	15.914,00	12 024	ATS 5	850,00
10 004	TITANO SKID 55 i	55	44	50	40	F32TM1A	6,7	70	188	90	130	900	17.000,00	12 025	ATS 6	995,00
10 005	TITANO SKID 65 i	66	52,8	60	48	N45SM1A	10	120	200	110	133	950	19.385,00	12 025	ATS 6	995,00
10 006	TITANO SKID 82 i	82	68	75	60	F45SM2A	12,4	120	200	110	133	1040	21.798,00	12 026	ATS 7	1.040,00
10 007	TITANO SKID 95 i	94	75,2	85	68	N45TM1A	14,1	120	200	110	133	1080	22.875,00	12 027	ATS 8	2.055,00
10 008	TITANO SKID 110 i	110	88	100	80	N45TM2A	16,2	120	200	110	133	1180	24.035,00	12 027	ATS 8	2.055,00
10 009	TITANO SKID 140 i	138	110,4	125	100	N67SM1	22,7	120	200	110	133	1350	30.665,00	12 028	ATS 9	2.210,00
10 010	TITANO SKID 145 i	143	114,4	130	104	N67TM2A	24	120	240	110	150	1420	31.370,00	12 028	ATS 9	2.210,00
10 011	TITANO SKID 176 i	176	140,8	160	128	N67TM3A	28	120	240	110	150	1460	34.475,00	12 029	ATS 10	2.210,00
10 012	TITANO SKID 220 i	220	176	200	160	N67TE2A	32,5	120	240	110	150	1555	42.315,00	12 030	ATS 11	2.500,00
10 013	TITANO SKID 275 i	275	220	250	200	C87TE1D	44	120	240	110	150	2100	54.480,00	12 031	ATS 12	2.680,00
10 014	TITANO SKID 300 i	300	240	275	220	C87TE1D	44	120	350	111	216	2150	55.460,00	12 032	ATS 13	2.830,00
10 015	TITANO SKID 330 i	330	264	300	240	C10TE1D	52,5	120	350	111	216	2530	57.950,00	12 032	ATS 13	2.830,00
10 016	TITANO SKID 385 i	385	308	350	280	C13TE2A	57,3	120	350	111	216	2750	61.860,00	12 033	ATS 14	2.830,00
10 017	TITANO SKID 440 i	440	352	400	320	C13TE3A	62	120	350	111	216	3030	73.110,00	12 033	ATS 14	2.830,00

8



Insonorizzato / Soundproof / Insonorisé

Cod.	Mod.	Potenza Emergenza LTP		Potenza Continua PRP		Motore Engine Moteur	Cons. l/h	I	db(A) 7m	H W L cm			KG	€	ATS		
		KVA	kW	KVA	kW					L	W	H			Cod.	Mod.	€
11 001	TITANO 27 i	27	21,6	25	20	F32AM1A	5,5	70	69	220	90	130	920	15.960,00	12 022	ATS 3	560,00
11 002	TITANO 33 i	33	26,4	30	24	F32AM1A	5,5	70	69	220	90	130	920	16.100,00	12 022	ATS 3	560,00
11 003	TITANO 45 i	44	35,2	40	32	F32SM1A	8	70	69	220	90	130	950	17.325,00	12 024	ATS 5	850,00
11 004	TITANO 55 i	55	44	50	40	F32TM1A	6,7	70	69	220	90	130	1140	18.880,00	12 025	ATS 6	995,00
11 005	TITANO 65 i	66	52,8	60	48	N45SM1A	10	120	69	260	110	160	1350	22.318,00	12 025	ATS 6	995,00
11 006	TITANO 82 i	82	68	75	60	F45SM2A	12,4	120	69	260	110	160	1440	24.440,00	12 026	ATS 7	1.040,00
11 007	TITANO 95 i	94	75,2	85	68	N45TM1A	14,1	120	69	260	110	160	1480	25.800,00	12 027	ATS 8	2.055,00
11 008	TITANO 110 i	110	88	100	80	N45TM2A	16,2	120	69	260	110	160	1580	26.967,00	12 027	ATS 8	2.055,00
11 009	TITANO 140 i	138	110,4	125	100	N67SM1	22,7	120	69	330	110	170	1930	34.269,00	12 028	ATS 9	2.210,00
11 010	TITANO 145 i	143	114,4	130	104	N67TM2A	24	120	69	330	110	170	2000	34.980,00	12 028	ATS 9	2.210,00
11 011	TITANO 176 i	176	140,8	160	128	N67TM3A	28	120	69	330	110	170	2040	38.000,00	12 029	ATS 10	2.210,00
11 012	TITANO 220 i	220	176	200	160	N67TE2A	32,5	120	69	330	110	170	2135	45.840,00	12 030	ATS 11	2.500,00
11 013	TITANO 275 i	275	220	250	200	C87TE1D	44	120	69	395	160	210	3300	60.510,00	12 031	ATS 12	2.680,00
11 014	TITANO 300 i	300	240	275	220	C87TE1D	44	120	69	395	160	210	3350	61.520,00	12 032	ATS 13	2.830,00
11 015	TITANO 330 i	330	264	300	240	C10TE1D	52,5	120	69	395	160	210	3730	64.595,00	12 032	ATS 13	2.830,00
11 016	TITANO 385 i	385	308	350	280	C13TE2A	57,3	120	69	395	160	210	3950	68.410,00	12 033	ATS 14	2.830,00
11 017	TITANO 440 i	440	352	400	320	C13TE3A	62	120	69	395	160	210	4230	79.660,00	12 033	ATS 14	2.830,00



# TITANO Deutz



Diesel

1500  
RPM



Raffredd. a liquido  
Liquid cooled  
Refroidi à liquide

3~

Trifase  
Three-phase  
Triphasé



Aperto / Open frame / Sur châssis

Cod.	Mod.	Potenza Emergenza LTP		Potenza Continua PRP		Motore Engine Moteur	Cons.	I	H W L cm			KG	€	ATS		
		KVA	kW	KVA	kW				l/h	L	W			H	Cod.	Mod.
10 120	TITANO SKID 22 DO	22	17,6	20	17,6	F3M 2011	3,8	70	188	90	130	620	13.685,00	12 022	ATS 3	560,00
10 121	TITANO SKID 33 DO	33	26,4	30	24	F4M 2011	5,1	70	188	90	130	650	14.350,00	12 023	ATS 4	685,00
10 122	TITANO SKID 45 DO	44	35,2	40	32	BF4M 2011	6,8	70	188	90	130	710	15.700,00	12 023	ATS 4	685,00
10 123	TITANO SKID 65 D	66	52,8	60	48	BF4M 2012	10	120	200	110	133	960	19.090,00	12 024	ATS 5	850,00
10 124	TITANO SKID 82 D	82	68	75	60	BF4M 2012 C	12	120	200	110	133	1030	23.070,00	12 026	ATS 7	1.040,00
10 125	TITANO SKID 110 D	110	88	100	80	BF4M 1013 EC	16,5	120	200	110	133	1080	25.810,00	12 027	ATS 8	2.055,00
10 126	TITANO SKID 145 D	143	114,4	130	104	BF4M 1013 FC	20,3	120	200	110	133	1200	30.710,00	12 028	ATS 9	2.210,00
10 127	TITANO SKID 180 D	181,5	145,2	165	132	BF6M 1013 EC	24,3	120	240	110	150	1540	34.440,00	12 029	ATS 10	2.210,00
10 128	TITANO SKID 200 D	198	158,2	180	144	BF6M 1013 FC G2	30	120	240	110	150	1585	42.420,00	12 030	ATS 11	2.500,00
10 129	TITANO SKID 220 D	220	176	200	160	BF6M 1013 FC G3	35	120	240	110	150	1640	44.030,00	12 030	ATS 11	2.500,00
10 130	TITANO SKID 275 D	275	220	250	200	TCD 2013 L06 4V	38	120	240	110	150	2170	49.160,00	12 031	ATS 12	2.680,00
10 131	TITANO SKID 350 D	350	280	315	252	BF6M 1015 C G2	46	120	350	111	216	2290	60.100,00	12 033	ATS 14	2.830,00
10 132	TITANO SKID 385 D	385	308	350	280	BF6M 1015 C G3	52	120	350	111	216	2350	66.820,00	12 033	ATS 14	2.830,00
10 133	TITANO SKID 400 D	411	329	380	304	BF6M 1015 CP	57	120	350	111	216	2200	74.810,00	12 033	ATS 14	2.830,00
10 134	TITANO SKID 500 D	500	400	450	360	BF8M 1015 C G2	66	120	370	110	214	2760	80.510,00	12 034	ATS 15	3.120,00
10 135	TITANO SKID 525 D	523	418	475	380	BF8M 1015 C G3	70	120	370	110	214	2810	85.430,00	12 034	ATS 15	3.120,00
10 136	TITANO SKID 560 D	561	448,8	510	408	BF8M 1015 CP	74	120	370	110	214	2870	93.990,00	12 034	ATS 15	3.120,00



Insonorizzato / Soundproof / Insonorisé

Cod.	Mod.	Potenza Emergenza LTP		Potenza Continua PRP		Motore Engine Moteur	Cons.	I	H W L cm			KG	€	ATS		
		KVA	kW	KVA	kW				l/h	L	W			H	Cod.	Mod.
11 120	TITANO 22 DO	22	17,6	20	17,6	F3M 2011	3,8	70	220	90	130	820	16.188,00	12 022	ATS 3	560,00
11 121	TITANO 33 DO	33	26,4	30	24	F4M 2011	5,1	70	220	90	130	850	15.760,00	12 023	ATS 4	685,00
11 122	TITANO 45 DO	44	35,2	40	32	BF4M 2011	6,8	70	220	90	130	930	17.115,00	12 023	ATS 4	685,00
11 123	TITANO 65 D	66	52,8	60	48	BF4M 2012	10	120	260	110	160	1060	22.020,00	12 024	ATS 5	850,00
11 124	TITANO 82 D	82	68	75	60	BF4M 2012 C	12	120	260	110	160	1430	25.715,00	12 026	ATS 7	1.040,00
11 125	TITANO 110 D	110	88	100	80	BF4M 1013 EC	16,5	120	260	110	160	1480	28.740,00	12 027	ATS 8	2.055,00
11 126	TITANO 145 D	143	114,4	130	104	BF4M 1013 FC	20,3	120	330	110	170	1780	34.310,00	12 028	ATS 9	2.210,00
11 127	TITANO 180 D	181,5	145,2	165	132	BF6M 1013 EC	24,3	120	330	110	170	2120	37.960,00	12 029	ATS 10	2.210,00
11 128	TITANO 200 D	198	158,2	180	144	BF6M 1013 FC G2	30	120	330	110	170	2165	45.940,00	12 030	ATS 11	2.500,00
11 129	TITANO 220 D	220	176	200	160	BF6M 1013 FC G3	35	120	330	110	170	2220	47.556,00	12 030	ATS 11	2.500,00
11 130	TITANO 275 D	275	220	250	200	TCD 2013 L06 4V	38	120	395	160	210	3370	55.220,00	12 031	ATS 12	2.680,00
11 131	TITANO 350 D	350	280	315	252	BF6M 1015 C G2	46	120	395	160	210	3490	66.740,00	12 033	ATS 14	2.830,00
11 132	TITANO 385 D	385	308	350	280	BF6M 1015 C G3	52	120	395	160	210	3550	73.370,00	12 033	ATS 14	2.830,00
11 133	TITANO 400 D	411	329	380	304	BF6M 1015 CP	57	120	395	160	210	3400	81.360,00	12 033	ATS 14	2.830,00
11 134	TITANO 500 D	500	400	450	360	BF8M 1015 C G2	66	120	440	210	210	4210	86.960,00	12 034	ATS 15	3.120,00
11 135	TITANO 525 D	523	418	475	380	BF8M 1015 C G3	70	120	440	210	210	4260	90.710,00	12 034	ATS 15	3.120,00
11 136	TITANO 560 D	561	448,8	510	408	BF8M 1015 CP	74	120	440	210	210	4320	99.270,00	12 034	ATS 15	3.120,00

## TITANO SKID Perkins



Diesel

1500  
RPM



Raffredd. a liquido  
Liquid cooled  
Refrroidi à liquide

3~

Trifase  
Three-phase  
Triphasé



### Motori Stage 0 / Engines Stage 0 / Moteurs Stage 0

Cod.	Mod.	Potenza Emergenza LTP		Potenza Continua PRP		Motore Engine Moteur	Cons.	I	H W L cm			KG	€	ATS		
		KVA	kW	KVA	kW				L	W	H			Cod.	Mod.	€
10 060	TITANO SKID 10 P	11	8,8	10	8	403D-11G 3	2,3	70	188	90	130	450	10.245,00	12 020	ATS 1	475,00
10 061	TITANO SKID 15 P	15,4	12,3	14	11,2	403D-15G 3	2,8	70	188	90	130	510	10.886,00	12 021	ATS 2	540,00
10 062	TITANO SKID 22 P	22	17,6	20	16	404D-22G	2,7	70	188	90	130	585	14.255,00	12 022	ATS 3	560,00
10 063	TITANO SKID 33 P	33	26,4	30	24	1103A-33G	5,4	70	188	90	130	780	15.100,00	12 023	ATS 4	685,00
10 064	TITANO SKID 50 P	49,5	39,6	45	36	1103A-33TG1	8,2	70	188	90	130	840	15.914,00	12 023	ATS 4	685,00
10 065	TITANO SKID 66 P	66	52,8	60	48	1103A-33TG2	10,5	120	200	110	133	860	19.090,00	12 024	ATS 5	850,00
10 066	TITANO SKID 88 P	88	70,5	80	64	1104A-44TG2	14	120	200	110	133	1050	21.535,00	12 027	ATS 8	2.055,00
10 067	TITANO SKID 110 P/E	110	88	100	80	1104C-44TAG2	17,1	120	200	110	133	1200	23.899,00	12 027	ATS 8	2.055,00
10 068	TITANO SKID 150 P	149	119	135	108	1006-TAG	25,2	120	200	110	133	1310	32.280,00	12 028	ATS 9	2.210,00
10 069	TITANO SKID 165 P	165	132	150	120	1006TAG2	31	120	240	110	150	1500	35.200,00	12 028	ATS 9	2.210,00
10 070	TITANO SKID 230 P/E	231	185	210	168	1306C-E87TAG3	35	120	240	110	150	1650	53.220,00	12 011	ATS 12	2.680,00
10 071	TITANO SKID 250 P/E	253	202,4	230	184	1306C-E87TAG4	35	120	240	110	150	1750	58.420,00	12 011	ATS 12	2.680,00
10 072	TITANO SKID 275 P/E	275	220	250	200	1306C-E87TAG6	36	120	240	110	150	1900	59.765,00	12 011	ATS 12	2.680,00
10 073	TITANO SKID 385 P/E	385	308	350	280	2206A-E13TAG2	54	120	350	111	216	2750	75.760,00	12 013	ATS 14	2.830,00
10 074	TITANO SKID 440 P/E	440	352	400	320	2206A-E13TAG3	62	120	350	111	216	2900	78.090,00	12 013	ATS 14	2.830,00
10 075	TITANO SKID 495 P/E	495	396	450	360	2506A-E15TAG1	72	120	370	110	214	3450	86.460,00	12 014	ATS 15	3.120,00
10 076	TITANO SKID 550 P/E	550	440	500	400	2506A-E15TAG2	76	120	370	110	214	3500	91.780,00	12 014	ATS 15	3.120,00

### Motori Stage 2 / Engines Stage 2 / Moteurs Stage 2

Cod.	Mod.	Potenza Emergenza LTP		Potenza Continua PRP		Motore Engine Moteur	Cons.	I	H W L cm			KG	€	ATS		
		KVA	kW	KVA	kW				L	W	H			Cod.	Mod.	€
10 080	TITANO SKID 33 P/2	33	26,4	30	24	1103C-33G3	6,1	70	188	90	130	780	16.050,00	12 023	ATS 4	685,00
10 081	TITANO SKID 33 P/2E	33	26,4	30	24	1103C-33G2	6,1	70	188	90	130	780	17.060,00	12 023	ATS 4	685,00
10 082	TITANO SKID 50 P/2	49,5	39,6	45	36	1103C-33TG3	8	70	188	90	130	840	16.935,00	12 024	ATS 5	850,00
10 083	TITANO SKID 50 P/2E	49,5	39,6	45	36	1103C-33TG3	8	70	188	90	130	840	17.480,00	12 024	ATS 5	850,00
10 084	TITANO SKID 66 P/2	66	52,8	60	48	1104C-44TG3	10,5	120	200	110	133	940	19.610,00	12 024	ATS 5	850,00
10 085	TITANO SKID 66 P/2E	66	52,8	60	48	1104C-44TG2	10,5	120	200	110	133	940	20.175,00	12 024	ATS 5	850,00
10 086	TITANO SKID 88 P/2E	88	70,5	80	64	1104C-44TAG1	14,3	120	200	110	133	1050	22.365,00	12 027	ATS 8	2.055,00
10 087	TITANO SKID 110 P/2E	110	88	100	80	1104C-44TAG2	17,1	120	200	110	133	1200	23.900,00	12 027	ATS 8	2.055,00
10 088	TITANO SKID 150 P/2E	149	119	135	108	1106C-E66TAG2	24,4	120	200	110	133	1310	34.514,00	12 028	ATS 9	2.210,00
10 089	TITANO SKID 165 P/2E	165	132	150	120	1106C-E66TAG3	30	120	240	110	150	1500	35.200,00	12 028	ATS 9	2.210,00
10 090	TITANO SKID 200 P/2E	198	158,4	180	144	1106C-E66TAG4	33	120	240	110	150	1630	40.168,00	12 030	ATS 11	2.500,00
10 091	TITANO SKID 230 P/2E	231	185	210	168	1306C-E87TAG3	35	120	240	110	150	1650	53.219,00	12 031	ATS 12	2.680,00
10 092	TITANO SKID 250 P/2E	253	202,4	230	184	1306C-E87TAG4	35	120	240	110	150	1750	58.420,00	12 031	ATS 12	2.680,00
10 093	TITANO SKID 275 P/2E	275	220	250	200	1306C-E87TAG6	36	120	240	110	150	1900	59.765,00	12 031	ATS 12	2.680,00
10 094	TITANO SKID 385 P/2E	385	308	350	280	2206C-E13TAG2	59	120	350	111	216	2750	75.760,00	12 033	ATS 14	2.830,00
10 095	TITANO SKID 440 P/2E	440	352	400	320	2506C-E13TAG3	59	120	350	111	216	2900	78.086,00	12 033	ATS 14	2.830,00
10 096	TITANO SKID 495 P/2E	495	396	450	360	2506C-E15TAG1	72	120	370	110	214	3450	86.460,00	12 034	ATS 15	3.120,00
10 097	TITANO SKID 550 P/2E	550	440	500	400	2506C-E15TAG2	81	120	370	110	214	3500	91.776,00	12 034	ATS 15	3.120,00

### Motori Stage 3 / Engines Stage 3 / Moteurs Stage 3

Cod.	Mod.	Potenza Emergenza LTP		Potenza Continua PRP		Motore Engine Moteur	Cons.	I	H W L cm			KG	€	ATS		
		KVA	kW	KVA	kW				L	W	H			Cod.	Mod.	€
10 100	TITANO SKID 22 P/3	22	17,6	20	16	404D-22G	2,7	70	188	90	130	585	14.255,00	12 022	ATS 3	560,00
10 101	TITANO SKID 28 P/3E	27,5	22	25	20	404D-22TG	3,7	70	188	90	130	630	14.920,00	12 022	ATS 3	560,00
10 102	TITANO SKID 33 P/3E	33	26,4	30	24	1103D33G2	5,4	70	188	90	130	780	16.940,00	12 023	ATS 4	685,00
10 103	TITANO SKID 33 P/3	33	26,4	30	24	1103D33G3	5,4	70	188	90	130	780	16.530,00	12 023	ATS 4	685,00
10 104	TITANO SKID 110 P/3E	110	88	100	80	1104D-E44TAG2	17	120	200	110	133	1160	24.625,00	12 027	ATS 8	2.055,00



# TITANO Perkins



Diesel

1500  
RPM



Raffredd. a liquido  
Liquid cooled  
Refrroidi à liquide

3~

Trifase  
Three-phase  
Triphasé



## Motori Stage 0 / Engines Stage 0 / Moteurs Stage 0

Cod.	Mod.	Potenza Emergenza LTP		Potenza Continua PRP		Motore Engine Moteur	Cons. l/h	I	db(A) 7m	H W L cm			KG	€	ATS		
		KVA	kW	KVA	kW					L	W	H			Cod.	Mod.	€
11 060	TITANO 10 P	11	8,8	10	8	403D-11G 3	2,3	70	69	220	90	130	490	11.580,00	12 020	ATS 1	475,00
11 061	TITANO 15 P	15,4	12,3	14	11,2	403D-15G 3	2,8	70	69	220	90	130	510	12.220,00	12 021	ATS 2	540,00
11 062	TITANO 20 P	22	17,6	20	16	404D-22G	2,7	70	69	220	90	130	585	14.143,00	12 022	ATS 3	560,00
11 063	TITANO 33 P	33	26,4	30	24	1103A-33G	5,4	70	69	220	90	130	780	16.515,00	12 023	ATS 4	685,00
11 064	TITANO 50 P	49,5	39,6	45	36	1103A-33TG1	8,2	70	69	220	90	130	840	18.220,00	12 023	ATS 4	685,00
11 065	TITANO 66 P	66	52,8	60	48	1103A-33TG2	10,5	120	69	260	110	160	1260	22.030,00	12 024	ATS 5	850,00
11 066	TITANO 88 P	88	70,5	80	64	1104A-44TG2	14	120	69	260	110	160	1450	24.180,00	12 027	ATS 8	2.055,00
11 067	TITANO 110 P/E	110	88	100	80	1104C-44TAG2	17,1	120	69	260	110	160	1600	26.830,00	12 027	ATS 8	2.055,00
11 068	TITANO 150 P	149	119	135	108	1006-TAG	25,2	120	69	330	110	170	1890	35.885,00	12 028	ATS 9	2.210,00
11 069	TITANO 165 P	165	132	150	120	1006TAG2	31	120	69	330	110	170	2080	38.730,00	12 028	ATS 9	2.210,00
11 070	TITANO 230 P/E	231	185	210	168	1306C-E87TAG3	35	120	69	330	110	170	2230	56.750,00	12 011	ATS 12	2.680,00
11 071	TITANO 250 P/E	253	202,4	230	184	1306C-E87TAG4	35	120	69	395	160	210	2950	64.480,00	12 011	ATS 12	2.680,00
11 072	TITANO 275 P/E	275	220	250	200	1306C-E87TAG6	36	120	69	395	160	210	3100	65.825,00	12 011	ATS 12	2.680,00
11 073	TITANO 385 P/E	385	308	350	280	2206A-E13TAG2	54	120	69	395	160	210	3950	82.300,00	12 013	ATS 14	2.830,00
11 074	TITANO 440 P/E	440	352	400	320	2206A-E13TAG3	62	120	69	395	160	210	4100	84.630,00	12 013	ATS 14	2.830,00
11 075	TITANO 495 P/E	495	396	450	360	2506A-E15TAG1	72	120	69	440	210	210	4750	92.910,00	12 014	ATS 15	3.120,00
11 076	TITANO 550 P/E	550	440	500	400	2506A-E15TAG2	76	120	69	440	210	210	4950	97.060,00	12 014	ATS 15	3.120,00

## Motori Stage 2 / Engines Stage 2 / Moteurs Stage 2

Cod.	Mod.	Potenza Emergenza LTP		Potenza Continua PRP		Motore Engine Moteur	Cons. l/h	I	db(A) 7m	H W L cm			KG	€	ATS		
		KVA	kW	KVA	kW					L	W	H			Cod.	Mod.	€
11 080	TITANO 33 P/2	33	26,4	30	24	1103C-33G3	6,1	70	69	220	90	130	780	17.445,00	12 023	ATS 4	685,00
11 081	TITANO 33 P/2E	33	26,4	30	24	1103C-33G2	6,1	70	69	220	90	130	780	18.970,00	12 023	ATS 4	685,00
11 082	TITANO 50 P/2	49,5	39,6	45	36	1103C-33TG3	8	70	69	220	90	130	840	18.815,00	12 024	ATS 5	850,00
11 083	TITANO 50 P/2E	49,5	39,6	45	36	1103C-33TG3	8	70	69	220	90	130	840	19.360,00	12 024	ATS 5	850,00
11 084	TITANO 66 P/2	66	52,8	60	48	1104C-44TG3	10,5	120	69	260	110	160	1340	22.544,00	12 024	ATS 5	850,00
11 085	TITANO 66 P/2E	66	52,8	60	48	1104C-44TG2	10,5	120	69	260	110	160	1340	23.110,00	12 024	ATS 5	850,00
11 086	TITANO 88 P/2E	88	70,5	80	64	1104C-44TAG1	14,3	120	69	260	110	160	1450	25.297,00	12 027	ATS 8	2.055,00
11 087	TITANO 110 P/2E	110	88	100	80	1104C-44TAG2	17,1	120	69	330	110	170	1650	26.830,00	12 027	ATS 8	2.055,00
11 088	TITANO 150 P/2E	149	119	135	108	1106C-E66TAG2	24,4	120	69	330	110	170	1890	38.119,00	12 028	ATS 9	2.210,00
11 089	TITANO 165 P/2E	165	132	150	120	1106C-E66TAG3	30	120	69	330	110	170	2080	38.730,00	12 028	ATS 9	2.210,00
11 090	TITANO 200 P/2E	198	158,4	180	144	1106C-E66TAG4	33	120	69	330	110	170	2210	43.695,00	12 030	ATS 11	2.500,00
11 091	TITANO 230 P/2E	231	185	210	168	1306C-E87TAG3	35	120	69	330	110	170	2230	56.747,00	12 031	ATS 12	2.680,00
11 092	TITANO 250 P/2E	253	202,4	230	184	1306C-E87TAG4	35	120	69	395	160	210	2950	64.482,00	12 031	ATS 12	2.680,00
11 093	TITANO 275 P/2E	275	220	250	200	1306C-E87TAG6	36	120	69	395	160	210	3100	65.824,00	12 031	ATS 12	2.680,00
11 094	TITANO 385 P/2E	385	308	350	280	2206C-E13TAG2	59	120	69	395	160	210	3950	82.306,00	12 033	ATS 14	2.830,00
11 095	TITANO 440 P/2E	440	352	400	320	2506C-E13TAG3	59	120	69	395	160	210	4100	84.630,00	12 033	ATS 14	2.830,00
11 096	TITANO 495 P/2E	495	396	450	360	2506C-E15TAG1	72	120	69	440	210	210	4750	92.908,00	12 034	ATS 15	3.120,00
11 097	TITANO 550 P/2E	550	440	500	400	2506C-E15TAG2	81	120	69	440	210	210	4950	97.058,00	12 034	ATS 15	3.120,00

## Motori Stage 3 / Engines Stage 3 / Moteurs Stage 3

Cod.	Mod.	Potenza Emergenza LTP		Potenza Continua PRP		Motore Engine Moteur	Cons. l/h	I	db(A) 7m	H W L cm			KG	€	ATS		
		KVA	kW	KVA	kW					L	W	H			Cod.	Mod.	€
11 100	TITANO 22 P/3	22	17,6	20	16	404D-22G	2,7	70	69	220	90	130	585	17.445,00	12 022	ATS 3	560,00
11 101	TITANO 28 P/3E	27,5	22	25	20	404D-22TG	3,7	70	69	220	90	130	730	16.273,00	12 022	ATS 3	560,00
11 102	TITANO 33 P/3E	33	26,4	30	24	1103D33G2	5,4	70	69	220	90	130	780	18.350,00	12 023	ATS 4	685,00
11 103	TITANO 33 P/3	33	26,4	30	24	1103D33G3	5,4	70	69	220	90	130	780	17.939,00	12 023	ATS 4	685,00
11 104	TITANO 110 P/3E	110	88	100	80	1104D-E44TAG2	17	120	69	330	110	170	1560	27.556,00	12 027	ATS 8	2.055,00

## TITANO SKID JD



Diesel

1500  
RPM



Raffredd. a liquido  
Liquid cooled  
Refrroidi à liquide

3~

Trifase  
Three-phase  
Triphasé



### Motori Stage 0 / Engines Stage 0 / Moteurs Stage 0

Cod.	Mod.	200P160potenza Emergenza LTP		Potenza Continua PRP		Motore Engine Moteur	Cons.		H W L cm				€	ATS		
		KVA	kW	KVA	kW				I/h	I	L			W	H	Cod.
10 020	TITANO SKID 27 JD-0	27,5	22	25	20	3029DF128	5,2	70	188	90	130	700	14.250,00	12 022	ATS 3	560,00
10 021	TITANO SKID 33 JD-0	33	26,4	30	24	3029DF128	5,2	70	188	90	130	720	14.915,00	12 023	ATS 3	560,00
10 022	TITANO SKID 44 JD-0	44	35,2	40	32	3029TF158	7	70	188	90	130	870	16.200,00	12 023	ATS 4	685,00
10 023	TITANO SKID 50 JD-0	49,5	39,6	45	36	4045DF158	8	70	188	90	130	880	16.700,00	12 024	ATS 5	850,00
10 024	TITANO SKID 77 JD-0	77	61,6	70	56	4045TF158	12	120	200	110	133	1100	20.715,00	12 026	ATS 7	1.040,00
10 025	TITANO SKID 90 JD-0	88	70,4	80	64	4045TF258	14,2	120	200	110	133	1125	22.990,00	12 026	ATS 8	2.055,00
10 026	TITANO SKID 110 JD-0	110	88	100	80	4045HF158	16,5	120	200	110	133	1250	24.855,00	12 027	ATS 8	2.055,00
10 027	TITANO SKID 140 JD-0	137,5	110	125	100	6068TF258	20,5	120	200	110	133	1410	30.580,00	12 028	ATS 9	2.210,00
10 028	TITANO SKID 165 JD-0	165	132	150	120	6068HF158	26,2	120	240	110	150	1520	35.070,00	12 028	ATS 9	2.210,00
10 029	TITANO SKID 200 JD-0	198	158	180	144	6068HF258	32,4	120	240	110	150	1610	39.395,00	12 030	ATS 11	2.500,00
10 030	TITANO SKID 220 JD-0	220	176	200	160	6068HFU74	34,1	120	240	110	150	1625	42.485,00	12 030	ATS 11	2.500,00

12

### Motori Stage 2 / Engines Stage 2 / Moteurs Stage 2

Cod.	Mod.	Potenza Emergenza LTP		Potenza Continua PRP		Motore Engine Moteur	Cons.		H W L cm				€	ATS		
		KVA	kW	KVA	kW				I/h	I	L			W	H	Cod.
10 040	TITANO SKID 44E JD-2	44	35,2	40	32	3029HFU70-01	7,7	70	188	90	130	870	17.080,00	12 023	ATS 4	685,00
10 041	TITANO SKID 70 JD-2	69,3	55,4	63	50,4	4045TFU70-01	11,5	120	200	110	133	1100	22.619,00	12 026	ATS 7	1.040,00

### Motori Stage 3 / Engines Stage 3 / Moteurs Stage 3

Cod.	Mod.	Potenza Emergenza LTP		Potenza Continua PRP		Motore Engine Moteur	Cons.		H W L cm				€	ATS		
		KVA	kW	KVA	kW				I/h	I	L			W	H	Cod.
10 042	TITANO SKID 33 JD-3	33	26,4	30	24	3029TFU80-30	5,2	70	188	90	130	720	16.505,00	12 023	ATS 3	560,00
10 043	TITANO SKID 90E JD-3	88	70,4	80	64	4045HFU82-80	14,8	120	200	110	133	1125	27.185,00	12 026	ATS 8	2.055,00
10 044	TITANO SKID 110E JD-3	110	88	100	80	4045HFU82-100	17,7	120	200	110	133	1250	28.090,00	12 027	ATS 8	2.055,00
10 045	TITANO SKID 130E JD-3	132	105,6	120	96	4045HFU82-120	21	120	200	110	133	1410	33.357,00	12 028	ATS 9	2.210,00
10 046	TITANO SKID 165E JD-3	165	132	150	120	6068HFU82-150	25,2	120	240	110	150	1520	34.210,00	12 028	ATS 9	2.210,00
10 047	TITANO SKID 220E JD-3	220	176	200	160	6068HFU82-200	34,1	120	240	110	150	1625	42.710,00	12 030	ATS 11	2.500,00
10 048	TITANO SKID 275E JD-3	275	220	250	200	6068HFU84-250	40,6	120	240	110	150	1730	60.287,00	12 031	ATS 12	2.680,00



# TITANO JD



Diesel

1500  
RPM



Raffredd. a liquido  
Liquid cooled  
Refroidi à liquide

3~

Trifase  
Three-phase  
Triphasé



## Motori Stage 0 / Engines Stage 0 / Moteurs Stage 0

Cod.	Mod.	Potenza Emergenza LTP		Potenza Continua PRP		Motore Engine Moteur	Cons.			H W L cm				€	ATS		
		KVA	kW	KVA	kW					L	W	H			Cod.	Mod.	€
11 020	TITANO 27 JD-0	27,5	22	25	20	3029DF128	5,2	70	69	220	90	130	930	16.190,00	12 022	ATS 3	560,00
11 021	TITANO 33 JD-0	33	26,4	30	24	3029DF128	5,2	70	69	220	90	130	950	16.330,00	12 023	ATS 3	560,00
11 022	TITANO 44 JD-0	44	35,2	40	32	3029TF158	7	70	69	220	90	130	1100	17.690,00	12 023	ATS 4	685,00
11 023	TITANO 50 JD-0	49,5	39,6	45	36	4045DF158	8	40	69	220	90	130	1110	18.580,00	12 024	ATS 5	850,00
11 024	TITANO 77 JD-0	77	61,6	70	56	4045TF158	12	120	69	260	110	160	1500	24.440,00	12 026	ATS 7	1.040,00
11 025	TITANO 90 JD-0	88	70,4	80	64	4045TF258	14,2	120	69	260	110	160	1525	25.920,00	12 026	ATS 8	2.055,00
11 026	TITANO 110 JD-0	110	88	100	80	4045HF158	16,5	120	69	260	110	160	1650	27.790,00	12 027	ATS 8	2.055,00
11 027	TITANO 140 JD-0	137,5	110	125	100	6068TF258	20,5	120	69	330	110	170	1990	34.185,00	12 028	ATS 9	2.210,00
11 028	TITANO 165 JD-0	165	132	150	120	6068HF158	26,2	120	69	330	110	170	2100	38.590,00	12 028	ATS 9	2.210,00
11 029	TITANO 200 JD-0	198	158	180	144	6068HF258	32,4	120	69	330	110	170	2190	42.920,00	12 030	ATS 11	2.500,00
11 030	TITANO 220 JD-0	220	176	200	160	6068HFU74	34,1	120	69	330	110	170	2205	46.010,00	12 030	ATS 11	2.500,00

13

## Motori Stage 2 / Engines Stage 2 / Moteurs Stage 2

Cod.	Mod.	Potenza Emergenza LTP		Potenza Continua PRP		Motore Engine Moteur	Cons.			H W L cm				€	ATS		
		KVA	kW	KVA	kW					L	W	H			Cod.	Mod.	€
11 040	TITANO 44E JD-2	44	35,2	40	32	3029HFU70-01	7,7	70	69	220	90	130	1100	18.487,00	12 023	ATS 4	685,00
11 041	TITANO 70 JD-2	69,3	55,4	63	50,4	4045TFU70-01	11,5	120	69	260	110	160	1500	25.260,00	12 026	ATS 7	1.040,00

## Motori Stage 3 / Engines Stage 3 / Moteurs Stage 3

Cod.	Mod.	Potenza Emergenza LTP		Potenza Continua PRP		Motore Engine Moteur	Cons.			H W L cm				€	ATS		
		KVA	kW	KVA	kW					L	W	H			Cod.	Mod.	€
11 042	TITANO 33 JD-3	33	26,4	30	24	3029TFU80-30	5,2	70	69	220	90	130	950	17.915,00	12 023	ATS 3	560,00
11 043	TITANO 90E JD-3	88	70,4	80	64	4045HFU82-80	14,8	120	69	260	110	160	1525	30.117,00	12 026	ATS 8	2.055,00
11 044	TITANO 110E JD-3	110	88	100	80	4045HFU82-100	17,7	120	69	260	110	160	1650	31.020,00	12 027	ATS 8	2.055,00
11 045	TITANO 130E JD-3	132	105,6	120	96	4045HFU82-120	21	120	69	330	110	170	1990	36.960,00	12 028	ATS 9	2.210,00
11 046	TITANO 165E JD-3	165	132	150	120	6068HFU82-150	25,2	120	69	330	110	170	2100	37.812,00	12 028	ATS 9	2.210,00
11 047	TITANO 220E JD-3	220	176	200	160	6068HFU82-200	34,1	120	69	330	110	170	2190	46.240,00	12 030	ATS 11	2.500,00
11 048	TITANO 275E JD-3	275	220	250	200	6068HFU84-250	40,6	120	69	395	160	210	3100	66.348,00	12 031	ATS 12	2.680,00

## TITANO Lombardini



Diesel

1500  
RPM



Raffredd. a liquido  
Liquid cooled  
Refrroidi à liquide

3~

Trifase  
Three-phase  
Triphasé



Aperto / Open frame / Sur châssis

Cod.	Mod.	Potenza Emergenza LTP		Potenza Continua PRP		Motore Engine Moteur	Cons.	I	L	W	H	KG	€	ATS			
		KVA	kW	KVA	kW									l/h	I	L	W
10 150	TITANO SKID 5 L	5,5	4	5	4,4	LDW702	1,35	70	188	90	130	330					
10 151	TITANO SKID 8 L	8,2	6,5	7,5	6	LDW1003	1,9	70	188	90	130	360	9.240,00	12 020	ATS 1	475,00	
10 152	TITANO SKID 12 L	12	9,6	10,5	8,4	LDW1404	2,6	70	188	90	130	380	10.350,00	12 020	ATS 1	475,00	
10 153	TITANO SKID 16 L	16,5	13,2	15	12	LDW1603	3,3	70	188	90	130	465	10.940,00	12 022	ATS 3	560,00	
10 154	TITANO SKID 22 L	22	17,6	20	16	LDW2204	4,5	70	188	90	130	545	11.680,00	12 022	ATS 3	560,00	
10 155	TITANO SKID 27 L	27,5	22	25	20	LDW2204T	5,2	70	188	90	130	560	17.720,00	12 022	ATS 3	560,00	

14



Insonorizzato / Soundproof / Insonorisé

Cod.	Mod.	Potenza Emergenza LTP		Potenza Continua PRP		Motore Engine Moteur	Cons.	I	db(A) 7m	L	W	H	KG	€	ATS		
		KVA	kW	KVA	kW										l/h	I	db(A) 7m
11 150	TITANO 5 L	5,5	4	5	4,4	LDW702	1,35	70	69	220	90	130	460				
11 151	TITANO 8 L	8,2	6,5	7,5	6	LDW1003	1,9	70	69	220	90	130	490	10.579,00	12 020	ATS 1	475,00
11 152	TITANO 12 L	12	9,6	10,5	8,4	LDW1404	2,6	70	69	220	90	130	510	11.679,00	12 020	ATS 1	475,00
11 153	TITANO 16 L	16,5	13,2	15	12	LDW1603	3,3	70	69	220	90	130	685	12.855,00	12 022	ATS 3	560,00
11 154	TITANO 22 L	22	17,6	20	16	LDW2204	4,5	70	69	220	90	130	775	13.600,00	12 022	ATS 3	560,00
11 155	TITANO 27 L	27,5	22	25	20	LDW2204T	5,2	70	69	220	90	130	790	19.640,00	12 022	ATS 3	560,00



# TITANO Lister Petter



Diesel

1500  
RPM



Raffredd. a liquido  
Liquid cooled  
Refroidi à liquide

3~

Trifase  
Three-phase  
Triphasé



## Aperto / Open frame / Sur châssis

Cod.	Mod.	Potenza Emergenza LTP		Potenza Continua PRP		Motore Engine Moteur	Cons.	I	L	H W L cm			KG	€	ATS		
		KVA	kW	KVA	kW					I/h	I	L			W	H	Cod.
10 160	TITANO SKID 9 LP	8,8	7	8	6,4	LPW2	1,4	70	188	90	130	375	8.850,00	12 020	ATS 1	475,00	
10 161	TITANO SKID 13 LP	13,2	10,5	12	9,6	LPW3	2,1	70	188	90	130	395	9.930,00	12 021	ATS 2	540,00	
10 162	TITANO SKID 17 LP	17,6	14	16	12,8	LPW4	2,8	70	188	90	130	475	10.620,00	12 022	ATS 3	560,00	
10 163	TITANO SKID 22 LP	22	17,6	20	16	LPWT4	3,6	70	188	90	130	570	12.160,00	12 022	ATS 3	560,00	



## Insonorizzato / Soundproof / Insonorisé

Cod.	Mod.	Potenza Emergenza LTP		Potenza Continua PRP		Motore Engine Moteur	Cons.	I	db(A) 7m	H W L cm			KG	€	ATS		
		KVA	kW	KVA	kW					I/h	I	db(A) 7m			L	W	H
11 160	TITANO 9 LP	8,8	7	8	6,4	LPW2	1,4	70	69	220	90	130	505	10.179,00	12 020	ATS 1	475,00
11 161	TITANO 13 LP	13,2	10,5	12	9,6	LPW3	2,1	70	69	220	90	130	525	11.265,00	12 021	ATS 2	540,00
11 162	TITANO 17 LP	17,6	14	16	12,8	LPW4	2,8	70	69	220	90	130	705	12.540,00	12 022	ATS 3	560,00
11 163	TITANO 22 LP	22	17,6	20	16	LPWT4	3,6	70	69	220	90	130	860	14.080,00	12 022	ATS 3	560,00

## Cabine di insonorizzazione / Soundproof canopy / Capots d'insonorisation

Cod.	Mod.	Descrizione / Description / Description	db(A) 7m	H W L cm			KG	€
				L	W	H		
12 140	CAB 60-100	Cabina Titano 60÷110	69	260	110	160	400	A richiesta On request Sur demande
12 141	CAB 130-230	Cabina Titano 130÷230	69	330	110	170	580	
12 142	CAB 250-440	Cabina Titano 250÷440	69	395	160	210	1200	
12 143	CAB 500	Cabina Titano 500	69	440	210	210	1450	

## ASTRA Lister Petter



Diesel

3000  
RPM



Raffredd. a liquido  
Liquid cooled  
Refrroidi à liquide

3~

Trifase  
Three-phase  
Triphasé



Aperto / Open frame / Sur châssis

cod.	Mod.	Potenza Emergenza LTP		Potenza Continua PRP		Motore Engine Moteur	Cons.	I/h	I	H W L cm			KG	€	ATS		
		KVA	kW	KVA	kW					L	W	H			Cod.	Mod.	€
10 180	ASTRA SKID 18 LP	18,1	14,5	16,5	13,2	LPW22701	3,1	70	188	90	130	380	9.350,00	12 022	ATS 3	685,00	
10 181	ASTRA SKID 24 LP	24,2	19,3	22	17,6	LPW32701	4,8	70	188	90	130	400	10.390,00	12 022	ATS 3	685,00	



Insonorizzato / Soundproof / Insonorisé

cod.	Mod.	Potenza Emergenza LTP		Potenza Continua PRP		Motore Engine Moteur	Cons.	I/h	I	db(A) 7m	H W L cm			KG	€	ATS		
		KVA	kW	KVA	kW						L	W	H			Cod.	Mod.	€
11 180	ASTRA 18 LP	18,1	14,5	16,5	13,2	LPW22701	3,1	70	69	220	90	130	610	10.250,00	12 022	ATS 3	685,00	
11 181	ASTRA 24 LP	24,2	19,3	22	17,6	LPW32701	4,8	70	69	220	90	130	630	11.240,00	12 022	ATS 3	685,00	

16

## ASTRA Lombardini



Aperto / Open frame / Sur châssis

cod.	Mod.	Potenza Emergenza LTP		Potenza Continua PRP		Motore Engine Moteur	Cons.	I/h	I	H W L cm			KG	€	ATS		
		KVA	kW	KVA	kW					L	W	H			Cod.	Mod.	€
10 185	ASTRA SKID 11 L	11	8,8	10	8	LDW702	2,9	70	188	90	130	335	9.520,00	12 020	ATS 1	475,00	
10 186	ASTRA SKID 17 L	16,5	13,2	15	12	LDW1003	3,8	70	188	90	130	370	10.300,00	12 022	ATS 3	560,00	
10 187	ASTRA SKID 22 L	22	17,6	20	16	LDW11404	5,8	70	188	90	130	390	10.960,00	12 022	ATS 3	560,00	
10 188	ASTRA SKID 27 L	27,5	22	25	20	LDW1603	6,6	70	188	90	130	470	11.410,00	12 022	ATS 3	560,00	



Insonorizzato / Soundproof / Insonorisé

cod.	Mod.	Potenza Emergenza LTP		Potenza Continua PRP		Motore Engine Moteur	Cons.	I/h	I	db(A) 7m	H W L cm			KG	€	ATS		
		KVA	kW	KVA	kW						L	W	H			Cod.	Mod.	€
11 185	ASTRA 11 L	11	8,8	10	8	LDW702	2,9	70	69	220	90	130	565	10.400,00	12 020	ATS 1	475,00	
11 186	ASTRA 17 L	16,5	13,2	15	12	LDW1003	3,8	70	69	220	90	130	600	11.170,00	12 022	ATS 3	560,00	
11 187	ASTRA 22 L	22	17,6	20	16	LDW11404	5,8	70	69	220	90	130	620	11.830,00	12 022	ATS 3	560,00	
11 188	ASTRA 27 L	27,5	22	25	20	LDW1603	6,6	70	69	220	90	130	700	12.280,00	12 022	ATS 3	560,00	



# CRONO S - Benzina/Petrol/Essence Subaru



Benzina  
Petrol  
Essence

3000  
RPM



Raffredd. aria  
Air cooled  
Refoidi à air

1~

Monofase  
Single-phase  
Monophasé



Avviamento elettrico / Electric start / Démarrage électrique

cod.	Mod.	230V		Motore Engine Moteur	Reg/giri Speed/gov Reg/Tours	Cons.			H W L cm				€	MASTER (optional)		
		KVA	kW						L	W	H			Cod.	Mod.	€
11 300	CRONO-S 5000 ME	4,2	3,8	EX27	1	1,2	16	69	80	56	70	155	3.350,00	12 001	MASTER 1	800,00

# CRONO L - Diesel Lombardini



Diesel

3000  
RPM



Raffredd. aria  
Air cooled  
Refoidi à air

1~

Monofase  
Single-phase  
Monophasé

3~

Trifase  
Three-phase  
Triphasé



Avviamento elettrico / Electric start / Démarrage électrique

cod.	Mod.	230V		400V		Motore Engine Moteur	Cons.			H W L cm				€	MASTER (optional)		
		KVA	kW	KVA	kW					L	W	H			Cod.	Mod.	€
11 310	CRONO-L 50 ME	5	4,5	-	-	15LD350	1	16	69	120	70	86	210	4.360,00	12 001	MASTER 1	800,00
11 311	CRONO-L 50 TE	2	1,8	5	4	15LD350	1	16	69	120	70	86	212	4.650,00	12 001	MASTER 1	800,00
11 312	CRONO-L 70 ME	7	6,3	-	-	15LD440	1,5	16	69	120	70	86	230	5.780,00	12 002	MASTER 2	870,00
11 313	CRONO-L 70 TE	2,8	2,5	7	5,6	15LD440	1,5	16	69	120	70	86	235	5.940,00	12 001	MASTER 1	800,00
11 314	CRONO-L 100 ME	10	9	-	-	25LD330	2,4	16	69	120	70	86	248	7.560,00	12 003	MASTER 3	895,00
11 315	CRONO-L 100 TE	4,2	3,8	10	8	25LD330	2,4	16	69	120	70	86	248	7.690,00	12 001	MASTER 1	800,00
11 316	CRONO-L 120 ME	12	10,8	-	-	25LD425	2,8	16	69	120	70	86	252	7.790,00	12 003	MASTER 3	895,00
11 317	CRONO-L 120 TE	5,4	4,8	12	9,6	25LD425	2,8	16	69	120	70	86	254	7.895,00	12 002	MASTER 2	870,00
11 318	CRONO-L 150 ME	15	13,5	-	-	12LD477	3,2	16	69	120	70	86	310	9.145,00	12 004	MASTER 4	1.030,00
11 319	CRONO-L 150 TE	6,4	5,7	14	11,2	12LD477	3,2	16	69	120	70	86	310	9.050,00	12 002	MASTER 2	870,00

## ORION L - Diesel Lombardini



Diesel

3000  
RPM



Raffredd. aria  
Air cooled  
Refoirdi à air

1~

Monofase  
Single-phase  
Monophasé

3~

Trifase  
Three-phase  
Triphasé



### Avviamento a strappo / Recoil start / Démarrage lanceur

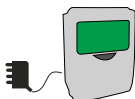
Cod.	Mod.	230V		400V		Motore Engine Moteur	Cons. I/h	I	L	H W L cm			KG	€
		KVA	kW	KVA	kW					H	W	L		
10 340	ORION-L 50 MA	5	4,5	-	-	15LD350	1	4,3	78	56	62	75	2.650,00	
10 341	ORION-L 50 TA	2	1,8	5	4	15LD350	1	4,3	78	56	62	76	3.085,00	
10 342	ORION-L 70 MA	7	6,3	-	-	15LD440	1,5	5	78	56	62	95	3.155,00	
10 343	ORION-L 70 TA	2,8	2,5	7	5,6	15LD440	1,5	5	78	56	62	96	3.425,00	
12 000	Seratoio PLUS 16	Con seratoio optional 16 l / With 16 l tank optional / Avec réservoir 16 l en option										130,00		



### Avviamento elettrico / Electric start / Démarrage électrique

18

Cod.	Mod.	230V		400V		Motore Engine Moteur	Cons. I/h	I	L	H W L cm			KG	€
		KVA	kW	KVA	kW					H	W	L		
10 350	ORION-L 50 ME	5	4,5	-	-	15LD350	1	4,3	78	56	62	95	3.100,00	
10 351	ORION-L 50 TA	2	1,8	5	4	15LD350	1	4,3	78	56	62	96	3.746,00	
10 352	ORION-L 70 ME	7	6,3	-	-	15LD440	1,5	5	78	56	62	135	3.690,00	
10 353	ORION-L 70 TE	2,8	2,5	7	5,6	15LD440	1,5	5	78	56	62	140	3.925,00	
12 000	Seratoio PLUS 16	Con seratoio optional 16 l / With 16 l tank optional / Avec réservoir 16 l en option										130,00		



### Completo di quadro automatico / Complete with automatic panel / Equipé avec coffret automatique

Cod.	Mod.	230V		400V		Motore Engine Moteur	Cons. I/h	I	Mod.	L	H W L cm			KG	€
		KVA	kW	KVA	kW						H	W	L		
10 360	ORION-L 50 ME-PA	5	4,5	-	-	15LD350	1	4,3	Master 1	78	56	62	115	3.920,00	
10 361	ORION-L 50 TE-PA	2	1,8	5	4	15LD350	1	4,3	Master 1	78	56	62	155	4.560,00	
10 362	ORION-L 70 ME-PA	7	6,3	-	-	15LD440	1,5	5	Master 2	78	56	62	160	4.570,00	
10 363	ORION-L 70 TE-PA	2,8	2,5	7	5,6	15LD440	1,5	5	Master 1	78	56	62	190	4.740,00	
10 364	ORION-L 100 ME-PA	10	9	-	-	25LD330	2,4	16	Master 3	78	56	62	195	6.725,00	
10 365	ORION-L 100 TE-PA	4,2	3,8	10	8	25LD330	2,4	16	Master 1	78	56	62	197	6.740,00	
10 366	ORION-L 120 ME-PA	12	10,8	-	-	25LD425	2,8	16	Master 3	78	56	62	202	6.945,00	
10 367	ORION-L 120 TE-PA	5,4	4,8	12	9,6	25LD425	2,8	16	Master 2	78	56	62	210	7.020,00	
10 368	ORION-L 150 ME-PA	15	13,5	-	-	25LD477	3,2	16	Master 4	78	56	62	215	8.090,00	
10 369	ORION-L 150 TE-PA	6,4	5,7	14	11,2	25LD477	3,2	16	Master 2	78	56	62	219	7.970,00	
12 000	Seratoio PLUS 16	Con seratoio optional 16 l / With 16 l tank optional / Avec réservoir 16 l en option										130,00			



# ORION S - Benzina/Petrol/Essence Subaru



Benzina  
Petrol  
Essence

3000  
RPM



Raffredd. aria  
Air cooled  
Refoidi à air

1~

Monofase  
Single-phase  
Monophasé

3~

Trifase  
Three-phase  
Triphasé



## Avviamento a strappo / Recoil start / Démarrage lanceur

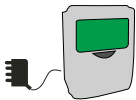
cod.	Mod.	230V		400V		Motore Engine Moteur	Cons. I/h	I	L	H W L cm			KG	€
		KVA	kW	KVA	kW					H	W	L		
10 300	ORION-S 3000 MA	3	2,7	-	-	EX17	1	3,6	78	56	62	31	1.290,00	
10 301	ORION-S 3500 MA	3,5	3,1	-	-	EX21	1	3,6	78	56	62	39	1.450,00	
10 302	ORION-S 5000 MA	4,2	3,8	-	-	EX27	1,2	6,1	78	56	62	58	1.627,00	
10 303	ORION-S 5000 TA	2,2	2	5,5	4,4	EX27	1,2	6,1	78	56	62	60	2.040,00	
10 304	ORION-S 7000 MA	7	6,3	-	-	EH41	2,6	7	78	56	62	92	2.080,00	
10 305	ORION-S 7000 TA	2,8	2,5	7	5,6	EH41	2,6	7	78	56	62	93	2.350,00	
12 000	Serbatoio PLUS 16	Con serbatoio optional 16 l / With 16 l tank optional / Avec réservoir 16 l en option										130,00		



## Avviamento elettrico / Electric start / Démarrage électrique

cod.	Mod.	230V		400V		Motore Engine Moteur	Cons. I/h	I	L	H W L cm			KG	€
		KVA	kW	KVA	kW					H	W	L		
10 310	ORION-S 3000 ME	3	2,7	-	-	EX17	1	3,6	78	56	62	39	1.780,00	
10 311	ORION-S 3500 ME	3,5	3,1	-	-	EX21	1	3,6	78	56	62	47	1.890,00	
10 312	ORION-S 5000 ME	4,2	3,8	-	-	EX27	1,2	6,1	78	56	62	65	2.059,00	
10 313	ORION-S 5000 TE	2,2	2	5,5	4,4	EX27	1,2	6,1	78	56	62	70	2.500,00	
10 314	ORION-S 7000 ME	7	6,3	-	-	EH41	2,6	7	78	56	62	105	2.520,00	
10 315	ORION-S 7000 TE	2,8	2,5	7	5,6	EH41	2,6	7	78	56	62	106	2.795,00	
12 000	Serbatoio PLUS 16	Con serbatoio optional 16 l / With 16 l tank optional / Avec réservoir 16 l en option										130,00		

19



## Completo di quadro automatico / Complete with automatic panel / Equipé avec coffret automatique

cod.	Mod.	230V		400V		Motore Engine Moteur	Cons. I/h	I	Mod.	H W L cm			KG	€
		KVA	kW	KVA	kW					L	W	H		
10 320	ORION-S 3000 ME-PA	3	2,7	-	-	EX17	1	3,6	Master 1	78	56	62	49	2.610,00
10 321	ORION-S 3500 ME-PA	3,5	3,1	-	-	EX21	1	3,6	Master 1	78	56	62	57	2.718,00
10 322	ORION-S 5000 ME-PA	4,2	3,8	-	-	EX27	1,2	6,1	Master 1	78	56	62	75	2.887,00
10 323	ORION-S 5000 TE-PA	2,2	2	5,5	4,4	EX27	1,2	6,1	Master 1	78	56	62	80	3.328,00
10 324	ORION-S 7000 ME-PA	7	6,3	-	-	EH41	2,6	7	Master 2	78	56	62	120	3.415,00
10 325	ORION-S 7000 TE-PA	2,8	2,5	7	5,6	EH41	2,6	7	Master 1	78	56	62	121	3.620,00
12 000	Serbatoio PLUS 16	Con serbatoio optional 16 l / With 16 l tank optional / Avec réservoir 16 l en option										130,00		

# Gruppi Elettrogeni Portatili

## PEGASO S - Benzina/Petrol/Essence Subaru



Benzina  
Petrol  
Essence

3000  
RPM



Raffredd. aria  
Air cooled  
Refoidi à air

1~

Monofase  
Single-phase  
Monophasé

3~

Trifase  
Three-phase  
Triphasé



### Avviamento a strappo / Recoil start / Démarrage lanceur

cod.	Mod.	230V		400V		Motore Engine Moteur	Cons. I/h	I	L	H W L cm			KG	€
		KVA	kW	KVA	kW					H	W	L		
10 410	PEGASO-S 5000 MA	4,2	3,8	-	-	EX27	1,2	6,1	78	56	62	58	1.350,00	
10 411	PEGASO-S 5000 TA	2,2	2	5,5	4,4	EX27	1,2	6,1	78	56	62	60	1.750,00	
10 412	PEGASO-S 7000 MA	7	6,3	-	-	EH41	2,6	7	78	56	62	92	1.850,00	
10 413	PEGASO-S 7000 TA	2,8	2,5	7	5,6	EH41	2,6	7	78	56	62	93	2.050,00	
12 000	Serbatoio PLUS 16	Con serbatoio optional 16 l / With 16 l tank optional / Avec réservoir 16 l en option										130,00		



### Avviamento elettrico / Electric start / Démarrage électrique

cod.	Mod.	230V		400V		Motore Engine Moteur	Cons. I/h	I	L	H W L cm			KG	€
		KVA	kW	KVA	kW					H	W	L		
10 420	PEGASO-S 5000 ME	4,2	3,8	-	-	EX27	1,2	6,1	78	56	62	65	1.860,00	
10 421	PEGASO-S 5000 TE	2,2	2	5,5	4,4	EX27	1,2	6,1	78	56	62	70	2.325,00	
10 422	PEGASO-S 7000 ME	7	6,3	-	-	EH41	2,6	7	78	56	62	105	2.290,00	
10 423	PEGASO-S 7000 TE	2,8	2,5	7	5,6	EH41	2,6	7	78	56	62	106	2.535,00	
12 000	Serbatoio PLUS 16	Con serbatoio optional 16 l / With 16 l tank optional / Avec réservoir 16 l en option										130,00		

## PEGASO K - Benzina/Petrol/Essence Kohler

KOHLER



### Avviamento a strappo / Recoil start / Démarrage lanceur

cod.	Mod.	230V		Motore Engine Moteur	Cons. I/h	I	L	H W L cm			KG	€
		KVA	kW					H	W	L		
10 431	PEGASO-K 5000 MA	4,2	3,8	CH395	2,6	7	78	56	62	57	1.220,00	
10 432	PEGASO-K 7000 MA	7	6,3	CH440	2,9	7	78	56	62	92	1.689,00	
12 000	Serbatoio PLUS 16	Con serbatoio optional 16 l / With 16 l tank optional / Avec réservoir 16 l en option										130,00



# PEGASO L - Diesel Lombardini



Diesel

3000  
RPM



Raffredd. aria  
Air cooled  
Refoirdi à air

1~

Monofase  
Single-phase  
Monophasé

3~

Trifase  
Three-phase  
Triphasé



## Avviamento a strappo / Recoil start / Démarrage lanceur

cod.	Mod.	Potenza Emergenza LTP		Potenza Continua PRP		Motore Engine Moteur	Cons. I/h	I	H	H W L cm			KG	€
		KVA	kW	KVA	kW					L	W	H		
10 440	PEGASO-L 50 MA	5	4,5	-	-	15LD350	1	4,3	78	56	62	74	2.450,00	
10 441	PEGASO-L 50 TA	2	1,8	5	4	15LD350	1	4,3	78	56	62	95	2.775,00	
10 442	PEGASO-L 70 MA	7	6,3	-	-	15LD440	1,5	5	78	56	62	94	2.920,00	
10 443	PEGASO-L 70 TA	2,8	2,5	7	5,6	15LD440	1,5	5	78	56	62	95	3.095,00	
12 000	Serbatoio PLUS 16	Con serbatoio optional 16 l / With 16 l tank optional / Avec réservoir 16 l en option										130,00		



## Avviamento elettrico / Electric start / Démarrage électrique

cod.	Mod.	Potenza Emergenza LTP		Potenza Continua PRP		Motore Engine Moteur	Cons. I/h	I	H	H W L cm			KG	€
		KVA	kW	KVA	kW					L	W	H		
10 450	PEGASO-L 50 ME	5	4,5	-	-	15LD350	1	4,3	78	56	62	94	2.930,00	
10 451	PEGASO-L 50 TE	2	1,8	5	4	15LD350	1	4,3	78	56	62	97	3.419,00	
10 452	PEGASO-L 70 ME	7	6,3	-	-	15LD440	1,5	5	78	56	62	134	3.480,00	
10 453	PEGASO-L 70 TE	2,8	2,5	7	5,6	15LD440	1,5	5	78	56	62	139	3.718,00	
12 000	Serbatoio PLUS 16	Con serbatoio optional 16 l / With 16 l tank optional / Avec réservoir 16 l en option										130,00		

# Gruppi Elettrogeni Portatili

## EOLO S - Benzina/Petrol/Essence Subaru



Benzina  
Petrol  
Essence

3000  
RPM



Raffredd. aria  
Air cooled  
Refoidi à air

1~

Monofase  
Single-phase  
Monophasé



Avviamento a strappo / Recoil start / Démarrage lanceur

cod.	Mod.	230V		Motore Engine Moteur	Cons. I/h	I	L	H W L cm		KG	€
		KVA	kW					W	H		
10 460	EOLO-S 3000 MA	3	2,7	EX17	1	3,6	56	38	40	31	899,00
10 461	EOLO-S 3500 MA	3,5	3,1	EX21	1	3,6	56	38	40	39	1.060,00

22

## EOLO K - Benzina/Petrol/Essence Kohler



Avviamento a strappo / Recoil start / Démarrage lanceur

cod.	Mod.	230V		Motore Engine Moteur	Cons. I/h	I	L	H W L cm		KG	€
		KVA	kW					W	H		
10 463	EOLO-K 3000 MA	3	2,6	SH265	1,2	3,6	56	38	40	32	755,00



# CUBAG - Benzina/Petrol/Essence Subaru



Benzina  
Petrol  
Essence

3000  
RPM



Raffredd. aria  
Air cooled  
Refoirdi à air

1~

Monofase  
Single-phase  
Monophasé



## Avviamento a strappo / Recoil start / Démarrage lanceur

Cod.	Mod.	230V		Motore Engine Moteur	Cons.							€
		KVA	kW					L	W	H		
11 440	CUBAG 1700	1,65	1,48	EH09-2	1	4	56	49	30	45	19	2.195,00
11 441	CUBAG 2800 iS	3,1	2,8	EX17	1,4	14	58	54	48	58	54	3.750,00



## Avviamento elettrico / Electric start / Démarrage électrique

Cod.	Mod.	230V		Motore Engine Moteur	Cons.							€
		KVA	kW					L	W	H		
11 442	CUBAG 3200 iS	3,5	3,2	EX21	1,9	16	58	54	48	58	59	4.387,00
11 443	CUBAG 4300 iS	4,8	4,3	EX27	2,4	16	62	58	53	62	74	5.348,00



## Diesel aperto / Diesel open / Diesel ouvert

Cod.	Mod.	230V		Motore Engine Moteur	Cons.	I	H max	Area illum.	Sollevam. Lifting Soulèvem.	Light bulb icon	Chiusa closed/fermée cm			Aperta open/ouverte cm			KG	€
		KVA	kW								I/h	L	W	H	L	W		
10 470	TEKLUX open D 5,5m 4AL	5	4,5	15LD350	1	16	5,5	625	Manuale Manual Manuel	4x500W Alogen	35	40	190	202	150	550	300	7.440,00

## Benzina aperto / Petrol open / Essence ouvert

24

Cod.	Mod.	230V		Motore Engine Moteur	Cons.	I	H max	Area illum.	Sollevam. Lifting Soulèvem.	Light bulb icon	Chiusa closed/fermée cm			Aperta open/ouverte cm			KG	€
		KVA	kW								I/h	L	W	H	L	W		
10 471	TEKLUX open B 5,5m 4AL	7	6,3	EH41	2,6	16	5,5	625	Manuale Manual Manuel	4x500W Alogen	35	40	190	202	150	550	330	5.700,00

## Diesel insonorizzati / Diesel soundproof / Diesel insonorisé

Cod.	Mod.	230V		Motore Engine Moteur	Cons.	I	LWA/db(A)	H max	Area illum.	Sollevam. Lifting Soulèvem.	Light bulb icon	Chiusa closed/fermée cm			Aperta open/ouverte cm			KG	€
		KVA	kW									I/h	L	W	H	L	W		
11 450	TEKLUX D 8m 4AL	10	9	25LD330	2,4	16	93/68	8	1700	Manuale Manual Manuel	4x1000W Alogen	287	134	252	287	162	800	840	22.000,00
11 451	TEKLUX D 9m 4JM	10	9	25LD330	2,4	16	93/68	9	4200	Idrraulico Hydraulic Hydraulique	4x1000W Jod. Met.	345	140	251	345	247	900	1070	29.000,00
11 452	TEKLUX D man 7m 4JM	7	6,3	15LD440	1,5	16	93/68	7	2000	Manuale Manual Manuel	4x400W Jod. Met.	130	100	226	228	144	700	790	14.000,00

## TRACTO PTO

1500  
RPM

3000  
RPM

1~  
Monofase  
Single-phase  
Monophasé

3~  
Trifase  
Three-phase  
Triphasé



### 3000 giri/min / 3000 rpm / 3000 tours/min

Cod.	Mod.	400V		230V		Trattore Tractor Tracteur	Alternat.				H W L cm			KG	€
		KVA	kW	KVA	kW		HP	Mod.	KVA	Pol	Reg.	L	W		
10 500	TRACTO PTO 7/2	7	5,6	2,8	2,5	20	E1S10MH	7	2	Comp.	80	100	95	87	1.770,00
10 501	TRACTO PTO 10/2	10	8	4	3,6	20	E1S11MA	10	2	Comp.	80	100	95	108	1.895,00
10 502	TRACTO PTO 13.5/2	13,5	10,8	5,4	4,8	30	E1S11MB	13,5	2	Comp.	80	100	95	110	2.035,00
10 503	TRACTO PTO 16/2	16	12,8	6,4	5,7	30	E1S13SC/2	16	2	Elettr.	80	100	95	130	2.450,00
10 504	TRACTO PTO 22/2	22	17,6	8,8	7,9	45	E1S13MD/2	22	2	Elettr.	80	100	95	142	2.710,00
10 505	TRACTO PTO 27/2	27	21,6	10,8	9,7	45	E1S13ME/2	27	2	Elettr.	80	100	95	165	2.875,00

### 1500 giri/min / 1500 rpm / 1500 tours/min

Cod.	Mod.	400V		230V		Trattore Tractor Tracteur	Alternat.				H W L cm			KG	€
		KVA	kW	KVA	kW		HP	Mod.	KVA	Pol	Reg.	L	W		
10 510	TRACTO PTO 10/4	10	8	4	3,6	20	E1S13SB/4	10	4	Comp.	80	100	95	140	2.520,00
10 511	TRACTO PTO 16/4	16	12,8	6,4	5,8	30	E1S13ME/4	16	4	Comp.	80	100	95	160	2.840,00
10 512	TRACTO PTO 20/4	20	16	8	7,2	45	E1S13MF/4	20	4	Comp.	80	100	95	210	2.970,00
10 513	TRACTO PTO 25/4	25	20	10	9	45	PRO18SB/4	25	4	Elettr.	80	100	95	230	4.240,00
10 514	TRACTO PTO 30/4	30	24	12	10,8	60	PRO18SC/4	30	4	Elettr.	80	100	95	260	4.385,00
10 515	TRACTO PTO 42/4	42	33,6	16,8	15,1	80	PRO18ME/4	42	4	Elettr.	80	100	95	380	4.795,00
10 516	TRACTO PTO 50/4	50	40	20	18	100	PRO18LF/4	50	4	Elettr.	80	100	95	400	5.650,00
10 517	TRACTO PTO 60/4	60	48	24	21,6	120	PRO18LG/4	60	4	Elettr.	80	100	95	420	5.850,00

# Quadri di intervento automatico

## MASTER



Cod.	Mod.	KVA		H W L cm			€
		230 V	400 V	H	L	W	
12 001	MASTER 1	6	11	40	30	20	800,00
12 002	MASTER 2	8	14	40	30	20	870,00
12 003	MASTER 3	13	25	40	30	20	895,00
12 004	MASTER 4	-	40	50	40	20	1.030,00
12 005	MASTER 5	-	60	50	40	20	1.480,00
12 006	MASTER 6	-	68	70	50	25	1.720,00
12 007	MASTER 7	-	78	70	50	25	1.840,00
12 008	MASTER 8	-	100	80	60	30	2.740,00
12 009	MASTER 9	-	150	100	80	30	2.210,00
12 010	MASTER 10	-	170	100	80	30	2.859,00
12 011	MASTER 11	-	200	100	80	30	3.149,00
12 012	MASTER 12	-	250	100	80	30	3.340,00
12 013	MASTER 13	-	300	100	80	30	3.470,00
12 014	MASTER 14	-	400	120	80	30	3.470,00
12 015	MASTER 15	-	500	120	80	30	3.760,00

27

## ATS



Cod.	Mod.	KVA		H W L cm			€
		400 V	H	L	W		
12 020	ATS 1	11	30	22	12	475,00	
12 021	ATS 2	14	30	22	12	540,00	
12 022	ATS 3	25	30	22	12	560,00	
12 023	ATS 4	40	30	22	12	685,00	
12 024	ATS 5	60	40	30	20	850,00	
12 025	ATS 6	68	50	40	20	995,00	
12 026	ATS 7	78	60	40	20	1.040,00	
12 027	ATS 8	100	60	40	20	2.055,00	
12 028	ATS 9	150	80	60	30	2.210,00	
12 029	ATS 10	170	80	60	30	2.210,00	
12 030	ATS 11	200	80	60	30	2.500,00	
12 031	ATS 12	250	80	60	30	2.680,00	
12 032	ATS 13	300	80	60	30	2.830,00	
12 033	ATS 14	400	100	80	30	2.830,00	
12 034	ATS 15	500	100	80	30	3.120,00	


## Serbatoi interrati Underground tanks Réservoirs sous-sol




Cod.	Mod.	Capacità Capacity Capacité	Dimensioni / Dimensions / Dimensions cm		€
		I	Ø	L	
12 120	SI-3	3000	150	225	4.630,00
12 121	SI-4	4000	150	285	6.120,00
12 122	SI-5	5000	150	345	7.070,00
12 123	SI-6	6000	165	345	8.260,00
12 124	SI-9	9000	195	345	11.000,00
12 125	SI-10	10000	200	345	11.540,00

## Serbatoi fuori terra con bacino di contenimento External tank with basin Réservoirs extérieur avec bassin



Cod.	Mod.	Capacità Capacity Capacité	 cm			€
		I	H	L	W	
12 100	SFT15	1500	120	200	120	3.100,00
12 101	SFT23	2300	135	240	135	3.488,00
12 102	SFT30	3000	150	240	150	3.744,00
12 103	SFT50	5000	175	325	170	4.864,00
12 104	SFT60	6000	200	320	190	5.568,00
12 105	SFT90	9000	210	390	200	6.528,00

## Tettoie per serbatoi Roofs for tanks Toits pour réservoirs

Cod.	Mod.	 cm			€
		H	L	W	
12 110	T15	160	240	210	705,00
12 111	T23	170	280	210	736,00
12 112	T30	190	280	215	736,00
12 113	T50	215	360	250	928,00
12 114	T60	240	360	260	960,00
12 115	T90	250	430	260	1.184,00



## Accessori serbatoi Tanks' accessories Accessoires pour les réservoirs

Cod.	Mod.	€
12 128	Valvola limitatrice di carico Load limiting valve / Vanne limiteur de chargement	395,00
12 129	Sistema rilevamento perdite Leakages detector / Détecteur de fuites	1.890,00

## Scaldiglie Heaters Prechauffages

29

Cod.	Mod.	€
12 050	Scaldiglia a contatto Contact heater / Prechauffage avec contact	380,00
12 051	Scaldiglia olio Oil heater / Prechauffage d'huile	360,00
12 052	Scaldiglia acqua Water heater / Prechauffage de l'eau	360,00

## Kit travaso carburante Kit for diesel transfer Kit pour le transvasement du diesel

Cod.	Mod.	€
10 071	Kit travaso carburante Kit for diesel transfer / Kit pour le transvasement du diesel	870,00

## Pompa estrazione olio Oil extractor pump Pompe d'extraction d'huile

Cod.	Mod.	€
10 070	Pompa estrazione olio Oil extractor pump / Pompe d'extraction d'huile	180,00

## Remote controls

Cod.	Mod.	€
12 130	Radiocomando 500 m	440,00
12 131	GSM	1.200,00

## Kit for generators movement

Cod.	Mod.	For generator:	€
12 040	TROLLEY	Pegaso, Orion	130,00
12 041	RUOTE	Crono	80,00
12 042	TRAINO	Titano 15-55, Astra	1.000,00
12 043	TRAINO BIG	Titano 60-110	1.390,00

## Straight plugs IP44 - IP67

Cod.	Mod.	Volt	Ampère	Poli	€
12 060	SPINA 230/16	230	16	2P+T	6,00
12 061	SPINA 230/32	230	32	2P+T	9,60
12 062	SPINA 400/16	400	16	3P+T	6,00
12 063	SPINA 400/32	400	32	3P+T	10,50
12 064	SPINA 400/16N	400	16	3P+N+T	7,40
12 065	SPINA 400/32N	400	32	3P+N+T	12,00

## Control units for construction sites

Cod.	Mod.	Prese/Plugs/Prises			Cavo/ Cable/ Cable	€
		230V 2P+T	400V 3P+T	Schuko 2P+T		
12 066	CDC416	2	1	1	10	660,00
12 067	CDC216	2	-	2	10	520,00

## Utility trailer - on request



## Tower light without generator

Cod.	Mod.				€
		H	L	W	
12 135	LUX 5.5	550	202	150	3.760,00
12 136	LUX 7	700	202	150	4.270,00

