


284

SERIES

RMV
RMW

> 64 **Accessories**
Accessori

> 69 **Dimensions**
Dimensioni



Versions • Versioni

RMV 3400 rpm
D version \varnothing 3/4"



RMW 3400 rpm
D version \varnothing 7/8"



Series 284



RMV 3400 rpm D version ø 3/4" - Alluminium										
Pump type Tipo pompa	Code Codice	Output Portata		Pressure Pressione		Power Potenza		RPM N° giri/1'	Peso Weight Kg	Price Prezzo €
		l/min	gpm	bar	psi	hp	kw			
RMV 2 G20 D	22128	7,6	2	140	2000	2,9	2,2	3400	2,5	134,00
RMV 2.2 G24 D	23285	8,3	2.2	165	2400	3,8	2,8	3400	2,5	134,00



RMV 3400 rpm D version ø 3/4" - Brass										
Pump type Tipo pompa	Code Codice	Output Portata		Pressure Pressione		Power Potenza		RPM N° giri/1'	Peso Weight Kg	Price Prezzo €
		l/min	gpm	bar	psi	hp	kw			
RMV 2 G23 D	22127	7,6	2	160	2300	3,4	2,5	3400	4	156,00
RMV 2.5 G26 D	22012	9	2.5	180	2600	4,8	3,6	3400	4	167,00
RMV 2.5 G30 D	22465	9	2.5	205	3000	5,5	4	3400	4	167,00



RMW 3400 rpm D version ø 7/8" - Alluminium										
Pump type Tipo pompa	Code Codice	Output Portata		Pressure Pressione		Power Potenza		RPM N° giri/1'	Peso Weight Kg	Price Prezzo €
		l/min	gpm	bar	psi	hp	kw			
RMW 2 G20 D	22003	7,6	2	140	2000	2,9	2,2	3400	3	134,00



RMW 3400 rpm D version ø 7/8" - Brass										
Pump type Tipo pompa	Code Codice	Output Portata		Pressure Pressione		Power Potenza		RPM N° giri/1'	Peso Weight Kg	Price Prezzo €
		l/min	gpm	bar	psi	hp	kw			
RMW 2 G23 D	22028	7,6	2	160	2300	3,4	2,5	3400	4,5	156,00
RMW 2.5 G26 D	22020	9	2.5	180	2600	4,8	3,6	3400	4,5	167,00
RMW 2.5 G28 D	22786	9	2.5	190	2800	5,1	3,8	3400	4,5	167,00

198

SERIES

XJS · SJS
XJV

> 64 **Accessories**
Accessori

> 69 **Dimensions**
Dimensioni



Versions · Versioni

XJS · SJS 2800 rpm
N version \varnothing 24 mm



F9

Flange for close coupling
AR special electric motors.
Flangia per motori elettrici
speciali AR
COD.1580



XJS 2800 rpm
C version \varnothing 24 mm



F6

Flange for close coupling
B3/B14 90 frame.
Flangia per motori elettrici
B3/B14 Gr.90.
COD.1581




XJV 3400 rpm
E version \varnothing 5/8"



F8

Flange for close coupling
NEMA 56-C.
Flangia per motori elettrici
NEMA 56-C.
COD.1584




**XJS 2800 rpm N version ø 24 mm**


Pump type Tipo pompa	Code Codice	Output Portata		Pressure Pressione		Power Potenza		RPM N° giri/1'	Peso Weight Kg	Price Prezzo €
		l/min	gpm	bar	psi	hp	kw			
XJS 8.12 N	20326	8	2.11	120	1740	2.5	1,8	2800	5	265,00
XJS 8.15 N	20327	8	2.11	150	2200	3	2,2	2800	5	265,00
XJS 10.12 N	20328	10	2.64	120	1740	3	2,2	2800	5	265,00
XJS 10.15 N	20329	10	2.64	150	2200	4	3	2800	5	265,00
XJS 11.09 N	20330	11	2.90	90	1300	2.5	1,8	2800	5	265,00
XJS 11.11 N	20331	11	2.90	110	1600	3	2,2	2800	5	265,00
XJS 11.14 N	20332	11	2.90	140	2000	4	3	2800	5	265,00

SJS 2800 rpm N version ø 24 mm

SJS 8.17 N	20835	8	2.11	170	2500	3.5	2,6	2800	5	292,00
SJS 10.17 N	20836	10	2.64	170	2500	4.5	3,3	2800	5	292,00
SJS 11.17 N	20837	11	2.90	170	2500	5	3,5	2800	5	292,00

**XJS 2800 rpm C version ø 24 mm**

Pump type Tipo pompa	Code Codice	Output Portata		Pressure Pressione		Power Potenza		RPM N° giri/1'	Peso Weight Kg	Price Prezzo €
		l/min	gpm	bar	psi	hp	kw			
XJS 8.12 C	20371	8	2.11	120	1740	2.5	1,8	2800	5	279,00
XJS 8.15 C	20484	8	2.11	150	2200	3	2,2	2800	5	279,00
XJS 10.12 C	20372	10	2.64	120	1740	3	2,2	2800	5	279,00
XJS 10.15 C	20441	10	2.64	150	2200	4	3	2800	5	279,00
XJS 11.09 C	20485	11	2.90	90	1300	2.5	1,8	2800	5	279,00
XJS 11.11 C	20373	11	2.90	110	1600	3	2,2	2800	5	279,00
XJS 11.14 C	20442	11	2.90	140	2000	4	3	2800	5	279,00

**XJV 3400 rpm E version ø 5/8"**

Pump type Tipo pompa	Code Codice	Output Portata		Pressure Pressione		Power Potenza		RPM N° giri/1'	Peso Weight Kg	Price Prezzo €
		l/min	gpm	bar	psi	hp	kw			
XJV 2 G15 E	20374	7,6	2	100	1450	2	1,5	3400	5	279,00
XJV 2.5 G15 E	20375	9,5	2.5	100	1450	2.5	1,8	3400	5	279,00
XJV 3 G20 E	20376	11,4	3	140	2000	4	3	3400	5	279,00

198 SERIES

SJV
XJW-E
XJW · SJW

> 64 **Accessories**
Accessori

> 69 **Dimensions**
Dimensioni



Versions · Versioni

SJV 3400 rpm
D version + F7 \varnothing 3/4"

XJW-E 3400 rpm
D version + F27 \varnothing 7/8"

XJW · SJW 3400 rpm
D version + F27 \varnothing 7/8"



**SJV 3400 rpm D version + F7 ø 3/4"**

Pump type Tipo pompa	Code Codice	Output Portata		Pressure Pressione		Power Potenza		RPM N° giri/1'	Peso Weight Kg	Price Prezzo €
		l/min	gpm	bar	psi	hp	kw			
SJV 2 G25 D+F7	21663	7,6	2	170	2500	3.5	2,6	3400	4,7	317,00
SJV 2.5 G25 D+F7	21664	9,5	2.5	170	2500	4.5	3,3	3400	4,7	317,00
SJV 3 G25 D+F7	21665	11,4	3	170	2500	5	3,5	3400	4,7	317,00
SJV 3 G27 D+F7	21666	11,4	3	186	2700	5.5	4	3400	4,7	317,00
SJV 3.5 G25 D+F7	21667	13,2	3.5	170	2500	6	4,4	3400	4,7	317,00

**XJW-E 3400 rpm D version + F27 ø 7/8"**

Pump type Tipo pompa	Code Codice	Output Portata		Pressure Pressione		Power Potenza		RPM N° giri/1'	Peso Weight Kg	Price Prezzo €
		l/min	gpm	bar	psi	hp	kw			
XJW-E 2 G22 D+F27	21627	7,6	2	150	2200	3	2,2	3400	4,6	259,00
XJW-E 2.5 G22 D+F27	21628	9,5	2.5	150	2200	3.7	2,8	3400	4,6	259,00
XJW-E 3 G22 D+F27	21629	11,4	3	150	2200	4.5	3,4	3400	4,6	259,00

**XJW 3400 rpm D version + F27 ø 7/8"**

Pump type Tipo pompa	Code Codice	Output Portata		Pressure Pressione		Power Potenza		RPM N° giri/1'	Peso Weight Kg	Price Prezzo €
		l/min	gpm	bar	psi	hp	kw			
XJW 2 G22 D+F27	21414	7,6	2	150	2200	3	2,2	3400	4,8	305,00
XJW 2.5 G22 D+F27	21415	9,5	2.5	150	2200	3.7	2,8	3400	4,8	305,00
XJW 3 G22 D+F27	21416	11,4	3	150	2200	4.5	3,4	3400	4,8	305,00

**SJW 3400 rpm D version + F27 ø 7/8"**

Pump type Tipo pompa	Code Codice	Output Portata		Pressure Pressione		Power Potenza		RPM N° giri/1'	Peso Weight Kg	Price Prezzo €
		l/min	gpm	bar	psi	hp	kw			
SJW 2 G25 D+F27	21417	7,6	2	170	2500	3.5	2,6	3400	4,8	319,00
SJW 2.5 G25 D+F27	21418	9,5	2.5	170	2500	4.5	3,3	3400	4,8	319,00
SJW 3 G25 D+F27	21419	11,4	3	170	2500	5	3,5	3400	4,8	319,00

276

SERIES

RS
RSS
RSV

> 64 **Accessories**
Accessori

> 69 **Dimensions**
Dimensioni



Versions • Versioni

RS 1450 rpm
N version \varnothing 24 mm



RSS 2800 rpm
N version \varnothing 24 mm



F13

Bell housing + flexible coupling
for B3/B14 frame 100 and 112.
Flangiatura con giunto elastico
per motori elettrici B3/B14
Gr.100 e 112
COD.1587



RSS 2800 rpm
C version + F16 \varnothing 28 mm



RSV 3400 rpm
D version + F25 \varnothing 3/4"



RSV 3400 rpm
D version + F40 \varnothing 1"





RS 1450 rpm N version \varnothing 24 mm											
Pump type Tipo pompa	Code Codice	Output Portata		Pressure Pressione		Power Potenza		RPM N° giri/1'	Peso Weight	Price Prezzo	
		l/min	gpm	bar	psi	hp	kw				
RS 11.11 N	22053	11	2.90	110	1600	3	2,2	1450	7	360,00	
RS 11.14 N	22604	11	2.90	140	2000	4	3	1450	7	360,00	
RS 11.18 N	22129	11	2.90	180	2600	5.5	4	1450	7	360,00	
RS 13.17 N	22049	13	3.43	170	2500	5.5	4	1450	7	360,00	
RS 15.15 N	22054	15	3.96	150	2200	5.5	4	1450	7	360,00	



RSS 2800 rpm N version \varnothing 24 mm											
Pump type Tipo pompa	Code Codice	Output Portata		Pressure Pressione		Power Potenza		RPM N° giri/1'	Peso Weight	Price Prezzo	
		l/min	gpm	bar	psi	hp	kw				
RSS 11.14 N	22605	11	2.90	140	2000	4	3	2800	7	360,00	
RSS 11.18 N	21829	11	2.90	180	2600	5.5	4	2800	7	360,00	
RSS 13.17 N	21830	13	3.43	170	2500	5.5	4	2800	7	360,00	
RSS 15.15 N	21831	15	3.96	150	2200	5.5	4	2800	7	360,00	



RSS 2800 rpm C version + F16 \varnothing 28 mm											
Pump type Tipo pompa	Code Codice	Output Portata		Pressure Pressione		Power Potenza		RPM N° giri/1'	Peso Weight	Price Prezzo	
		l/min	gpm	bar	psi	hp	kw				
RSS 11.14 C+F16	22606	11	2.90	140	2000	4	3	2800	7	372,00	
RSS 11.18 C+F16	21832	11	2.90	180	2600	5.5	4	2800	7	372,00	
RSS 13.17 C+F16	21833	13	3.43	170	2500	5.5	4	2800	7	372,00	
RSS 15.15 C+F16	21834	15	3.96	150	2200	5.5	4	2800	7	372,00	



On request
Su richiesta

RSV 3400 rpm D version + F25 \varnothing 3/4"											
Pump type Tipo pompa	Code Codice	Output Portata		Pressure Pressione		Power Potenza		RPM N° giri/1'	Peso Weight	Price Prezzo	
		l/min	gpm	bar	psi	hp	kw				
RSV 2.5G25 D+F25	21838	9,5	2.5	170	2500	4.5	3,3	3400	7	377,00	
RSV 3G25 D+F25	21769	11,4	3	170	2500	5	3,7	3400	7	377,00	



On request
Su richiesta

RSV 3400 rpm D version + F40 \varnothing 1"											
Pump type Tipo pompa	Code Codice	Output Portata		Pressure Pressione		Power Potenza		RPM N° giri/1'	Peso Weight	Price Prezzo	
		l/min	gpm	bar	psi	hp	kw				
RSV 3G30 D+F40	21770	11,4	3	205	3000	5.5	4	3400	7	405,00	
RSV 3G35 D+F40	21771	11,4	3	240	3500	7.5	5,5	3400	7	434,00	
RSV 3.5G35 D+F40	21791	13,2	3.5	240	3500	10	7,5	3400	7,5	434,00	
RSV 4G30 D+F40	21772	15,1	4	205	3000	7.5	5,5	3400	7	405,00	
RSV 4G35 D+F40	21792	15,1	4	240	3500	10	7,5	3400	7,5	434,00	
RSV 4G40 D+F40	21774	15,1	4	275	4000	11	8,2	3400	7,5	434,00	

320

SERIES

RC
RCS
RCA
RCV

> 64 **Accessories**
Accessori

> 69 **Dimensions**
Dimensioni



Versions • Versioni

RC 1450 rpm
RCS 2800 rpm
RCA 1750 rpm
N version ø 24mm








RC 1450 rpm
C version ø24mm+F6
C version ø28mm+F44

RCA 1750 rpm
RCV 3400 rpm
E version ø 5/8"+F8




RCV 3400 rpm
D version ø 3/4"+F7






RC 1450 rpm N version ø 24 mm

Pump type Tipo pompa	Code Codice	Output Portata		Pressure Pressione		Power Potenza		RPM N° giri/1'	Peso Weight Kg	Price Prezzo €
		l/min	gpm	bar	psi	hp	kw			
	23260	8	2.11	150	2200	3	2,2	1450	5	297,00
	23263	9	2.37	150	2200	3.5	3	1450	5	297,00
	23384	10	2.64	120	1740	3	2,2	1450	5	297,00
	23436	10	2.64	150	2200	4	3	1450	5	297,00
	23261	11	2.90	170	2500	5	3,7	1450	5	297,00
	23262	12	3.20	170	2500	5.5	4	1450	5	297,00
	23081	13	3.43	170	2500	5.5	4	1450	5	297,00
	23301	14	3.70	160	2300	5.5	4	1450	5	297,00




RC 1450 rpm C version ø24mm IEC 90 + F6**NEW**

	23493	8	2,11	150	2200	3	2,2	1450	5,5	305,00
	23494	9	2,37	140	2000	3,3	2,4	1450	5,5	305,00
	23495	11	2,90	110	1600	3	2,2	1450	5,5	305,00




RC 1450 rpm C version ø28mm IEC 100 + F44**NEW**

	23902	12	3,20	100	1450	3	2,2	1450	5,5	310,00
	23535	13	3,43	170	2500	5,5	4	1450	5,5	310,00
	23536	14	3,70	160	2300	5,5	4	1450	5,5	310,00

RCA 1750 rpm N version ø 24 mm

Pump type Tipo pompa	Code Codice	Output Portata		Pressure Pressione		Power Potenza		RPM N° giri/1'	Peso Weight Kg	Price Prezzo €
		l/min	gpm	bar	psi	hp	kw			
	23437	9,5	2.5	170	2500	4.5	3,3	1750	5	297,00
	23438	11,4	3	170	2500	5	3,7	1750	5	297,00
	23264	13,2	3.5	170	2500	5.5	4	1750	5	297,00



RCA 1750 rpm E version ø 5/8" + F8

	23439	8	2.11	152	2200	3	2,2	1750	5,5	305,00
	23440	11,4	3	120	1800	4	3	1750	5,5	305,00
	23468	13,2	3.5	110	1600	4	3	1750	5,5	305,00




RCS 2800 rpm N version ø 24 mm**NEW**

	23667	8	2.11	170	2500	3	2,2	2800	5	297,00
	23670	11	2.90	170	2500	5	3,7	2800	5	297,00
	23671	13	3.43	170	2500	5,5	4	2800	5	297,00
	23672	15	3.96	150	2200	5,5	4	2800	5	297,00

RCV 3400 rpm E version ø 5/8" + F8

Pump type Tipo pompa	Code Codice	Output Portata		Pressure Pressione		Power Potenza		RPM N° giri/1'	Peso Weight Kg	Price Prezzo €
		l/min	gpm	bar	psi	hp	kw			
	23469	8	2.11	170	2500	5	3,7	3400	5,5	305,00
	23107	11,4	3	170	2500	5	3,7	3400	5,5	305,00

RCV 3400 rpm D version ø 3/4" + F7**NEW**

	23970	9,5	2.5	170	2500	4.5	3,3	3400	5,5	345,00
	23471	11,4	3	170	2500	5	3,7	3400	5,5	345,00
	23971	13,2	3.5	170	2500	5,5	4	3400	5,5	345,00

132

SERIES

XT
XTS
XTA
XTV

> 64 **Accessories**
Accessori

> 69 **Dimensions**
Dimensioni



Versions • Versioni

XT 1450 rpm
XTS 2800 rpm
XTA 1750 rpm
N version ø 24 mm



XTV 3400 rpm
N version ø 24 mm



XT 1450 rpm
XTS 2800 rpm
C version ø 24 mm



XTS 2800 rpm
XTV 3400 rpm
D version ø 3/4"



XTA 1750 rpm
XTV 3400 rpm
E version ø 5/8"



**XT 1450 rpm N version ø 24 mm**

Pump type Tipo pompa	Code Codice	Output Portata		Pressure Pressione		Power Potenza		RPM N° giri/1'	Peso Weight Kg	Price Prezzo €
		l/min	gpm	bar	psi	hp	kw			
XT 8.10 N	7002	8	2.11	100	1450	2	1,5	1450	3,8	270,00
● XT 8.12 N	6994	8	2.11	120	1740	2.5	1,8	1450	4,8	315,00
● XT 8.14 N	7012	8	2.11	140	2000	3	2,2	1450	5	338,00
● XT 8.15 N	6979	8	2.11	150	2200	3	2,2	1450	5	338,00
XT 9.11 N	7006	9	2.37	110	1600	2.5	1,8	1450	4	294,00
● XT 9.14 N	7013	9	2.37	140	2000	3.3	2,4	1450	5	338,00
● XT 9.15 N	6980	9	2.37	150	2200	3.5	3,2	1450	5	338,00
XT 10.10 N	7334	10	2.64	100	1450	2.5	1,8	1450	4	294,00
● XT 10.15 N	6978	10	2.64	150	2200	4	3	1450	5	338,00
XT 11.07 N	7003	11	2.90	70	1000	2	1,5	1450	3,8	270,00
XT 11.09 N	7007	11	2.90	90	1300	2.5	1,8	1450	4	294,00
XT 11.11 N	7008	11	2.90	110	1600	3	2,2	1450	4	294,00
● XT 11.14 N	7014	11	2.90	140	2000	4	3	1450	5	338,00
● XT 11.15 N	6981	11	2.90	150	2200	4.3	3,2	1450	5	338,00
XT 13.09 N	7009	13	3.43	90	1300	3	2,2	1450	4	294,00
● XT 13.12 N	7015	13	3.43	120	1740	4	3	1450	5	338,00
● XT 13.15 N	6982	13	3.43	150	2200	5	3,6	1450	5	338,00

XT 1450 rpm C version ø 24 mm

XT 8.10 C	7018	8	2.11	100	1450	2	1,5	1450	3,8	281,00
● XT 8.14 C	7025	8	2.11	140	2000	3	2,2	1450	5	352,00
XT 9.11 C	7022	9	2.37	110	1600	2.5	1,8	1450	4	307,00
● XT 9.14 C	6991	9	2.37	140	2000	3.3	2,4	1450	5	352,00
XT 11.09 C	7023	11	2.90	90	1300	2.5	1,8	1450	4	307,00
XT 11.11 C	7103	11	2.90	110	1600	3	2,2	1450	4	307,00
● XT 11.14 C	7104	11	2.90	140	2000	4	3	1450	4	352,00
XT 13.09 C	7119	13	3.43	90	1300	3	2,2	1450	4	307,00

XTS 2800 rpm N version ø 24 mm

● model
brass head

Pump type Tipo pompa	Code Codice	Output Portata		Pressure Pressione		Power Potenza		RPM N° giri/1'	Peso Weight Kg	Price Prezzo €
		l/min	gpm	bar	psi	hp	kw			
XTS 8.10 N	7032	8	2.11	100	1450	2	1,5	2800	3,8	270,00
● XTS 8.12 N	7281	8	2.11	120	1740	2.5	1,8	2800	4	315,00
● XTS 8.14 N	7040	8	2.11	140	2000	3	2,2	2800	5	338,00
● XTS 8.15 N	7412	8	2.11	150	2200	3	2,2	2800	5	338,00
XTS 10.10 N	7332	10	2.64	100	1450	2.5	1,8	2800	3,8	270,00
● XTS 10.15 N	7413	10	2.64	150	2200	4	3	2800	5	338,00
XTS 11.09 N	7034	11	2.90	90	1300	2.5	1,8	2800	3,8	270,00
XTS 11.11 N	7035	11	2.90	110	1600	3	2,2	2800	3,8	270,00
● XTS 11.14 N	7041	11	2.90	140	2000	4	3	2800	5	367,00
● XTS 11.15 N	7414	11	2.90	150	2200	4.3	3,2	2800	5	338,00
XTS 13.09 N	7037	13	3.43	90	1300	3	2,2	2800	3,8	270,00
● XTS 13.12 N	7283	13	3.43	120	1740	4	3	2800	4,8	315,00
● XTS 13.15 N	7415	13	3.43	150	2200	5	3,6	2800	5	338,00

**XTS** 2800 rpm C version ø 24 mm

Pump type Tipo pompa	Code Codice	Output Portata		Pressure Pressione		Power Potenza		RPM N° giri/1'	Peso Weight Kg	Price Prezzo €
		l/min	gpm	bar	psi	hp	kw			
XTS 8.10 C	7061	8	2.11	100	1450	2	1,5	2800	3,8	281,00
● XTS 8.14 C	7068	8	2.11	140	2000	3	2,2	2800	5	352,00
XTS 11.09 C	7063	11	2.90	90	1300	2.5	1,8	2800	4	281,00
XTS 11.11 C	7064	11	2.90	110	1600	3	2,2	2800	4	281,00
● XTS 11.14 C	7069	11	2.90	140	2000	4	3	2800	5	352,00
XTS 13.09 C	7066	13	3.43	90	1300	3	2,2	2800	4	281,00
● XTS 13.12 C	7287	13	3.43	120	1740	4	3	2800	5	332,00

**XTS** 2800 rpm D version ø 3/4"

Pump type Tipo pompa	Code Codice	Output Portata		Pressure Pressione		Power Potenza		RPM N° giri/1'	Peso Weight Kg	Price Prezzo €
		l/min	gpm	bar	psi	hp	kw			
XTS 8.10 D	7047	8	2.11	100	1450	2	1,5	2800	3,8	281,00
XTS 8.14 D	7054	8	2.11	140	2000	3	2,2	2800	5	352,00
XTS 11.11 D	7050	11	2.90	110	1600	3	2,2	2800	4	281,00
XTS 11.14 D	7055	11	2.90	140	2000	4	3	2800	5	352,00
XTS 13.09 D	7052	13	3.43	90	1300	3	2,2	2800	4	281,00
XTS 13.12 D	7291	13	3.43	120	1740	4	3	2800	5	332,00



● model
brass head

XTA 1750 rpm N version ø 24 mm

Pump type Tipo pompa	Code Codice	Output Portata		Pressure Pressione		Power Potenza		RPM N° giri/1'	Peso Weight Kg	Price Prezzo €
		l/min	gpm	bar	psi	hp	kw			
XTA 2 G15 N	7072	8	2.11	100	1450	2	1,5	1750	3,8	273,00
● XTA 2 G20 N	7084	8	2.11	140	2000	3	2,2	1750	5	340,00
● XTA 2 G22 N	7416	8	2.11	150	2200	3	2,2	1750	5	340,00
XTA 3 G16 N	7437	11,4	3	110	1600	3	2,2	1750	4	296,00
● XTA 3 G19 N	7085	11,4	3	130	1900	4	3	1750	5	340,00
● XTA 3 G22 N	7417	11,4	3	150	2200	4,5	3,4	1750	5	340,00
XTA 3.5 G13 N	7438	13,2	3.5	90	1300	3	2,2	1750	4	296,00
● XTA 3.5 G17 N	7086	13,2	3.5	120	1740	4	3	1750	5	340,00
● XTA 3.5 G20 N	7418	13,2	3.5	140	2000	5	3,6	1750	5	340,00
XTA 4 G10 N	7079	15,1	4	70	1000	3	2,2	1750	3,8	273,00
XTA 4 G15 N	7083	15,1	4	100	1450	4	3	1750	4	296,00



XTA 1750 rpm E version \varnothing 5/8"											
Pump type Tipo pompa	Code Codice	Output Portata		Pressure Pressione		Power Potenza		RPM N° giri/1'	Peso Weight Kg	Price Prezzo €	
		l/min	gpm	bar	psi	hp	kw				
XTA 2 G15 E	7095	8	2.11	100	1450	2	1,5	1750	3,8	281,00	
● XTA 2 G20 E	7097	8	2.11	140	2000	3	2,2	1750	5	352,00	
XTA 3 G16 E	7096	11,4	3	110	1600	3	2,2	1750	4	308,00	
● XTA 3 G19 E	7441	11,4	3	130	1900	4	3	1750	5	352,00	
XTA 3.5 G13 E	7444	13,2	3.5	90	1300	3	2,2	1750	4	308,00	
● XTA 3.5 G17 E	7446	13,2	3.5	120	1740	4	3	1750	5	352,00	
XTA 4 G15 E	7450	15,1	4	100	1450	4	3	1750	5	308,00	



XTV 3400 rpm N version \varnothing 24 mm											
Pump type Tipo pompa	Code Codice	Output Portata		Pressure Pressione		Power Potenza		RPM N° giri/1'	Peso Weight KG	Price Prezzo €	
		l/min	gpm	bar	psi	hp	kw				
XTV 2 G15 N	20219	8	2.11	100	1450	2	1,5	3400	3,8	270,00	
● XTV 2 G18 N	20220	8	2.11	120	1740	2.5	1,8	3400	5	338,00	
● XTV 2 G20 N	20221	8	2.11	140	2000	3	2,2	3400	5	338,00	
● XTV 2 G22 N	20230	8	2.11	150	2200	3	2,2	3400	5	338,00	
XTV 3 G10 N	7451	11,4	3	70	1000	2	1,5	3400	3,8	270,00	
● XTV 3 G16 N	7453	11,4	3	110	1600	3	2,2	3400	4,8	308,00	
● XTV 3 G18 N	7454	11,4	3	120	1740	3.5	2,7	3400	5	338,00	
● XTV 3 G20 N	7455	11,4	3	140	2000	4	3	3400	5	338,00	
● XTV 3 G22 N	20109	11,4	3	150	2200	4.5	3,4	3400	5	338,00	



XTV 3400 rpm E version \varnothing 5/8"											
Pump type Tipo pompa	Code Codice	Output Portata		Pressure Pressione		Power Potenza		RPM N° giri/1'	Peso Weight Kg	Price Prezzo €	
		l/min	gpm	bar	psi	hp	kw				
XTV 2 G15 E	7456	8	2.11	100	1450	2	1,5	3400	3,8	281,00	
● XTV 2 G20 E	7463	8	2.11	140	2000	3	2,2	3400	5	352,00	
● XTV 2 G22 E	20110	8	2.11	150	2200	3	2,2	3400	5	352,00	
XTV 3 G10 E	7113	11,4	3	70	1000	2	1,5	3400	3,8	281,00	
● XTV 3 G16 E	7226	11,4	3	110	1600	3	2,2	3400	4,8	332,00	
● XTV 3 G20 E	7461	11,4	3	140	2000	3.5	2,7	3400	5	352,00	



XTV 3400 rpm D version \varnothing 3/4"											
Pump type Tipo pompa	Code Codice	Output Portata		Pressure Pressione		Power Potenza		RPM N° giri/1'	Peso Weight Kg	Price Prezzo €	
		l/min	gpm	bar	psi	hp	kw				
XTV 2 G15 D	7294	8	2.11	100	1450	2	1,5	3400	3,8	281,00	
● XTV 2 G18 D	7105	8	2.11	120	1740	2.5	1,8	3400	5	352,00	
● XTV 2 G20 D	7464	8	2.11	140	2000	3	2,2	3400	5	352,00	
● XTV 2 G22 D	7419	8	2.11	150	2200	3	2,2	3400	5	352,00	
XTV 3 G10 D	7296	11,4	3	70	1000	2	1,5	3400	3,8	281,00	
● XTV 3 G16 D	7298	11,4	3	110	1600	3	2,2	3400	4,8	332,00	
● XTV 3 G20 D	7462	11,4	3	140	2000	4.5	3,4	3400	5	352,00	
● XTV 3 G22 D	7420	11,4	3	150	2200	4.5	3,4	3400	5	352,00	



● model
brass head

178

SERIES

XM · SXM
XMA · SXMA
XMS · SXMS
XMV · SXMV
GXMV

> 64 **Accessories**
Accessori

> 69 **Dimensions**
Dimensioni



Versions · Versioni

XM · SXM 1450 rpm
XMA · SXMA 1750 rpm
XMS · SXMS 2800 rpm
XMV · SXMV 3400 rpm
N version ø 24 mm



XM · SXM 1450 rpm
XMS · SXMS 2800 rpm
C version ø 28 mm



XMA 1750 rpm
E version ø 5/8"
XMA 1750 rpm
E version ø 1" 1/8



XMA · SXMA 1750 rpm
J version + F22 ø 25 mm



XMV 3400 rpm
D version + F25 ø 3/4"
XMV · SXMV 3400 rpm
D version + F40 ø 1"



GXMV 3400 rpm
V version + F35





XM 1450 rpm N version ø 24 mm											
Pump type Tipo pompa	Code Codice	Output Portata		Pressure Pressione		Power Potenza		RPM	Peso Weight	Price Prezzo	
		l/min	gpm	bar	psi	hp	kw	N° giri/1'	Kg	€	
XM 11.17 N	7900	11	2.90	170	2500	5	3,7	1450	6,5	367,00	
XM 13.17 N	7902	13	3.43	170	2500	5.5	4	1450	6,5	367,00	
XM 15.15 N	7906	15	3.96	150	2200	5.5	4	1450	6,5	367,00	



XM 1450 rpm C version ø 28 mm											
Pump type Tipo pompa	Code Codice	Output Portata		Pressure Pressione		Power Potenza		RPM	Peso Weight	Price Prezzo	
		l/min	gpm	bar	psi	hp	kw	N° giri/1'	Kg	€	
XM 11.17 C	7936	11	2.90	170	2500	5	3,7	1450	6,5	381,00	
XM 13.17 C	7938	13	3.43	170	2500	5.5	4	1450	6,5	381,00	
XM 15.15 C	7942	15	3.96	150	2200	5.5	4	1450	6,5	381,00	



SXM 1450 rpm N version ø 24 mm											
Pump type Tipo pompa	Code Codice	Output Portata		Pressure Pressione		Power Potenza		RPM	Peso Weight	Price Prezzo	
		l/min	gpm	bar	psi	hp	kw	N° giri/1'	Kg	€	
SXM 11.20 N	21374	11	2.90	200	2900	5.5	4	1450	6,5	398,00	
SXM 13.20 N	21267	13	3.43	200	2900	7.5	5,5	1450	6,5	398,00	
SXM 15.20 N	21265	15	3.96	200	2900	7.5	5,5	1450	6,5	398,00	



SXM 1450 rpm C version ø 28 mm											
Pump type Tipo pompa	Code Codice	Output Portata		Pressure Pressione		Power Potenza		RPM	Peso Weight	Price Prezzo	
		l/min	gpm	bar	psi	hp	kw	N° giri/1'	Kg	€	
SXM 11.20 C	21375	11	2.90	200	2900	5.5	4	1450	6,5	413,00	
SXM 13.20 C	21255	13	3.43	200	2900	7.5	5,5	1450	6,5	413,00	
SXM 15.20 C	21256	15	3.96	200	2900	7.5	5,5	1450	6,5	413,00	

**XMS 2800 rpm N version ø 24 mm**

Pump type Tipo pompa	Code Codice	Output Portata		Pressure Pressione		Power Potenza		RPM N° giri/1'	Peso Weight Kg	Price Prezzo €
		l/min	gpm	bar	psi	hp	kw			
XMS 11.17 N	7908	11	2.90	170	2500	5	3,7	2800	6,5	367,00
XMS 13.17 N	7910	13	3.43	170	2500	5.5	4	2800	6,5	367,00
XMS 15.15 N	7912	15	3.96	150	2200	5.5	4	2800	6,5	367,00
XMS 15.20 N	20511	15	3.96	200	2900	7.5	5,5	2800	6,5	367,00

**XMS 2800 rpm C version ø 28 mm**

Pump type Tipo pompa	Code Codice	Output Portata		Pressure Pressione		Power Potenza		RPM N° giri/1'	Peso Weight Kg	Price Prezzo €
		l/min	gpm	bar	psi	hp	kw			
XMS 11.17 C	7944	11	2.90	170	2500	5	3,7	2800	6,5	381,00
XMS 13.17 C	7946	13	3.43	170	2500	5.5	4	2800	6,5	381,00
XMS 15.15 C	7948	15	3.96	150	2200	5.5	4	2800	6,5	381,00

**SXMS 2800 rpm N version ø 24 mm**

Pump type Tipo pompa	Code Codice	Output Portata		Pressure Pressione		Power Potenza		RPM N° giri/1'	Peso Weight Kg	Price Prezzo €
		l/min	gpm	bar	psi	hp	kw			
SXMS 11.20 N	21376	11	2.90	200	2900	5.5	4,1	2800	6,5	398,00
SXMS 13.20 N	21257	13	3.43	200	2900	7.5	5,5	2800	6,5	398,00
SXMS 15.20 N	21258	15	3.96	200	2900	7.5	5,5	2800	6,5	398,00

**SXMS 2800 rpm C version ø 28 mm**

Pump type Tipo pompa	Code Codice	Output Portata		Pressure Pressione		Power Potenza		RPM N° giri/1'	Peso Weight Kg	Price Prezzo €
		l/min	gpm	bar	psi	hp	kw			
SXMS 11.20 C	21377	11	2.90	200	2900	5.5	4	2800	6,5	413,00
SXMS 13.20 C	21259	13	3.43	200	2900	7.5	5,5	2800	6,5	413,00
SXMS 15.20 C	21260	15	3.96	200	2900	7.5	5,5	2800	6,5	413,00

**XMA 1750 rpm N version ø 24 mm**

Pump type Tipo pompa	Code Codice	Output Portata		Pressure Pressione		Power Potenza		RPM N° giri/1'	Peso Weight Kg	Price Prezzo €
		l/min	gpm	bar	psi	hp	kw			
XMA 3 G25 N	7916	11,4	3	170	2500	5	3,7	1750	6,5	367,00
XMA 3.5 G22 N	7918	13,2	3.5	150	2200	5	3,7	1750	6,5	367,00
XMA 3.5 G25 N	7920	13,2	3.5	170	2500	5.5	4	1750	6,5	367,00
XMA 4 G20 N	7922	15,1	4	140	2000	5.5	4	1750	6,5	367,00

**SXMA 1750 rpm N version ø 24 mm**

Pump type Tipo pompa	Code Codice	Output Portata		Pressure Pressione		Power Potenza		RPM N° giri/1'	Peso Weight Kg	Price Prezzo €
		l/min	gpm	bar	psi	hp	kw			
SXMA 3 G30 N	21401	11,4	3	205	3000	5.5	4	1750	6,5	398,00
SXMA 3.5 G30 N	21406	13,2	3.5	205	3000	7	5,2	1750	6,5	398,00
SXMA 4 G30 N	21261	15,1	4	205	3000	7.5	5,5	1750	6,5	398,00

**XMA 1750 rpm E version ø 5/8"**

Pump type Tipo pompa	Code Codice	Output Portata		Pressure Pressione		Power Potenza		RPM N° giri/1'	Peso Weight Kg	Price Prezzo €
		l/min	gpm	bar	psi	hp	kw			
XMA 2 G10 E	20844	8	2.11	70	1000	1.5	1,1	1750	6,5	381,00
XMA 2 G15 E	20845	8	2.11	105	1500	2	1,5	1750	6,5	381,00
XMA 2 G22 E	20846	8	2.11	150	2200	3	2,2	1750	6,5	381,00

**XMA 1750 rpm E version ø 1" 1/8**

Pump type Tipo pompa	Code Codice	Output Portata		Pressure Pressione		Power Potenza		RPM N° giri/1'	Peso Weight Kg	Price Prezzo €
		l/min	gpm	bar	psi	hp	kw			
XMA 3 G18 E	20848	11,4	3	120	1740	4	3	1750	6,5	381,00
XMA 3 G25 E	7952	11,4	3	170	2500	5	3,7	1750	6,5	381,00
XMA 3.5 G22 E	7954	13,2	3.5	150	2200	5	3,7	1750	6,5	381,00
XMA 3.5 G25 E	7956	13,2	3.5	170	2500	5.5	4	1750	6,5	381,00
XMA 4 G20 E	7958	15,1	4	140	2000	5.5	4	1750	6,5	381,00

**XMA** 1750 rpm J version + F22 ø 25 mm

Pump type Tipo pompa	Code Codice	Output Portata		Pressure Pressione		Power Potenza		RPM N° giri/1'	Peso Weight Kg	Price Prezzo €
		l/min	gpm	bar	psi	hp	kw			
XMA 3 G25 J+F22	7960	11,4	3	170	2500	5	3,7	1750	7	459,00
XMA 3.5 G22 J+F22	7962	13,2	3.5	150	2200	5	3,7	1750	7	459,00
XMA 3.5 G25 J+F22	7964	13,2	3.5	170	2500	5.5	4	1750	7	459,00
XMA 4 G20 J+F22	7966	15,1	4	140	2000	5.5	4	1750	7	459,00

SXMA 1750 rpm J version + F22 ø 25 mm

Pump type Tipo pompa	Code Codice	Output Portata		Pressure Pressione		Power Potenza		RPM N° giri/1'	Peso Weight Kg	Price Prezzo €
		l/min	gpm	bar	psi	hp	kw			
SXMA 4 G30 J+F22	21262	15,1	4	205	3000	7.5	5,5	1750	7	502,00

**XMV** 3400 rpm N version ø 24 mm

Pump type Tipo pompa	Code Codice	Output Portata		Pressure Pressione		Power Potenza		RPM N° giri/1'	Peso Weight Kg	Price Prezzo €
		l/min	gpm	bar	psi	hp	kw			
XMV 3 G25 N	7924	11,4	3	170	2500	5	3,7	3400	6,5	367,00
XMV 3 G30 N	20529	11,4	3	205	3000	5.5	4	3400	6,5	367,00
XMV 3.5 G22 N	7926	13,2	3.5	150	2200	5	3,7	3400	6,5	367,00
XMV 3.5 G25 N	7928	13,2	3.5	170	2500	5.5	4	3400	6,5	367,00
XMV 4 G20 N	7930	15,1	4	140	2000	5.5	4	3400	6,5	367,00
XMV 4 G22 N	7932	15,1	4	150	2200	5.5	4	3400	6,5	367,00
XMV 4 G25 N	7934	15,1	4	170	2500	7	5,2	3400	6,5	367,00
XMV 4 G30 N	20849	15,1	4	205	3000	7.5	5,5	3400	6,5	367,00

SXMV 3400 rpm N version ø 24 mm

Pump type Tipo pompa	Code Codice	Output Portata		Pressure Pressione		Power Potenza		RPM N° giri/1'	Peso Weight Kg	Price Prezzo €
		l/min	gpm	bar	psi	hp	kw			
SXMV 3 G35 N	21379	11,4	3	240	3500	7.5	5,5	3400	6,5	398,00
SXMV 3.5 G35 N	21380	13,2	3.5	240	3500	10	7,5	3400	6,5	398,00
SXMV 4 G35 N	21263	15,1	4	240	3500	10	7,5	3400	6,5	398,00

**XMV 3400 rpm D version + F40 ø 1"**

Pump type Tipo pompa	Code Codice	Output Portata		Pressure Pressione		Power Potenza		RPM N° giri/1'	Peso Weight Kg	Price Prezzo €
		l/min	gpm	bar	psi	hp	kw			
XMV 3 G25 D+F40	7980	11,4	3	170	2500	5	3,7	3400	7	425,00
XMV 3 G30 D+F40	20111	11,4	3	205	3000	5.5	4	3400	7	425,00
XMV 3.5 G22D+F40	7982	13,2	3.5	150	2200	5	3,7	3400	7	425,00
XMV 3.5 G25 D+F40	7984	13,2	3.5	170	2500	5.5	4	3400	7	425,00
XMV 3.5 G30 D+F40	21128	13,2	3.5	205	3000	7	5,2	3400	7	425,00
XMV 4 G20D+F40	7986	15,1	4	140	2000	5.5	4	3400	7	425,00
XMV 4 G22 D+F40	7988	15,1	4	150	2200	5.5	4	3400	7	425,00
XMV 4 G25 D+F40	7990	15,1	4	170	2500	7	5,2	3400	7	425,00
XMV 4 G30 D+F40	20820	15,1	4	205	3000	7.5	5,5	3400	7	425,00

SXMV 3400 rpm D version + F40 ø 1"

Pump type Tipo pompa	Code Codice	Output Portata		Pressure Pressione		Power Potenza		RPM N° giri/1'	Peso Weight Kg	Price Prezzo €
		l/min	gpm	bar	psi	hp	kw			
SXMV 3 G35 D+F40	21381	11,4	3	240	3500	7.5	5,5	3400	7	457,00
SXMV 3.5 G35 D+F40	21382	13,2	3.5	240	3500	8.5	6,2	3400	7	457,00
SXMV 4 G35 D+F40	21264	15,1	4	240	3500	10	7,5	3400	7	457,00

**XMV 3400 rpm D version + F25 ø 3/4"**

Pump type Tipo pompa	Code Codice	Output Portata		Pressure Pressione		Power Potenza		RPM N° giri/1'	Peso Weight Kg	Price Prezzo €
		l/min	gpm	bar	psi	hp	kw			
XMV 3 G25 D+F25	7992	11,4	3	170	2500	5	3,7	3400	7	402,00
XMV 3 G30 D+F25	20095	11,4	3	205	3000	5.5	4	3400	7	402,00
XMV 3.5 G22 D+F25	7994	13,2	3.5	150	2200	5	3,7	3400	7	402,00
XMV 3.5 G25 D+F25	7996	13,2	3.5	170	2500	5.5	4	3400	7	402,00

**GXMV 3400 rpm V version + F35**

Pump type Tipo pompa	Code Codice	Output Portata		Pressure Pressione		Power Potenza		RPM N° giri/1'	Peso Weight Kg	Price Prezzo €
		l/min	gpm	bar	psi	hp	kw			
GXMV 4 G30 +F35	21384	15,1	4	205	3000	8.5	6,2	3400	7,3	475,00

Tapered hollow shaft pump / Pompa albero cavo conico

322 SERIES

RR
RRA
RRV

> 64 **Accessories**
Accessori

> 69 **Dimensions**
Dimensioni



Versions • Versioni

RR 1450 rpm
RRA 1750 rpm
N version \varnothing_e 24 mm x 40



RR 1450 rpm
C version \varnothing_i 28 mm
+ flange



RRV 3400 rpm
D version \varnothing_i 3/4" + flange
RRV 3400 rpm
D version \varnothing_i 1" + flange



RRA 1750 rpm
E version \varnothing_i 1" 1/8
+ flange



RRV 3400 rpm
E version \varnothing_i 5/8"
+ flange





RR 1450 rpm N version \varnothing_e 24 mm NEW										
Pump type Tipo pompa	Code Codice	Output Portata		Pressure Pressione		Power Potenza		RPM	Peso Weight	Price Prezzo
		l/min	gpm	bar	psi	hp	kw	N° giri/1'	Kg	€
RR 13.20 N	23771	13	3.43	200	2900	7.5	5,5	1450	7,6	365,00
RR 15.15 N	23772	15	3.96	150	2200	5.5	4	1450	7,6	365,00
RR 15.20 N	23507	15	3.96	200	2900	7.5	5,5	1450	7,6	365,00
RR 18.12 N	23773	18	4.75	120	1740	5.5	4	1450	7,6	365,00
RR 18.16 N	23774	18	4.75	160	2300	7.5	5,5	1450	7,6	365,00



RR 1450 rpm C version \varnothing_e 28 mm for electric motor (50Hz) B14 MEC 100 - 112 NEW										
RR 13.20 C 28mm+ flange	23775	13	3.43	200	2900	7.5	5,5	1450	8,0	370,00
RR 15.15 C 28mm+ flange	23776	15	3.96	150	2200	5.5	4	1450	8,0	370,00
RR 15.20 C 28mm+ flange	23777	15	3.96	200	2900	7.5	5,5	1450	8,0	370,00
RR 18.16 C 28mm+ flange	23778	18	4.75	160	2300	7.5	5,5	1450	8,0	370,00



RRA 1750 rpm N version \varnothing_e 24 mm NEW										
RRA 3.5 G25 N	23779	13,2	3.5	170	2500	6	4,5	1750	7,6	365,00
RRA 4 G30 N	23780	15,1	4	205	3000	8.2	5,5	1750	7,6	365,00
RRA 5.5 G30 N	23781	20,8	5.5	205	3000	11	8,2	1750	7,6	365,00



RRA 1750 rpm E version \varnothing_e 1" 1/8 for electric motor (60Hz) 182-184 NEW										
RRA 3 G30 E 1"1/8 + flange	23782	11,4	3	205	3000	6.2	4,6	1750	8,0	375,00
RRA 4 G30 E 1"1/8 + flange	23783	15,1	4	205	3000	8.2	6,1	1750	8,0	375,00
RRA 5.5 G26 1"1/8 + flange	23784	20,8	5.5	180	2600	10	7,5	1750	8,0	375,00



RRV 3400 rpm E version \varnothing_e 5/8" for electric motor (60Hz) 56-C NEW										
RRV 3 G25 E 5/8" + flange	23785	11,4	3	170	2500	5	3,7	3400	8,0	375,00
RRV 3.5 G20 E 5/8" + flange	23786	13,2	3.5	140	2000	4.8	3,6	3400	8,0	375,00



RRV 3400 rpm D version \varnothing_e 3/4" for horizontal PTO shaft gas engine NEW										
RRV 3 G27 D 3/4" + flange	23787	11,4	3	186	2700	5.5	4	3400	8,0	380,00
RRV 3.5 G25 D 3/4" + flange	23788	13,2	3.5	170	2500	6	4,5	3400	8,0	380,00



RRV 3400 rpm D version \varnothing_e 1" for horizontal PTO shaft gas engine NEW										
RRV 3 G30 D 1" + flange	23789	11,4	3	205	3000	6.2	4,6	3400	8,0	385,00
RRV 3 G36 D 1" + flange	23790	11,4	3	250	3600	7.4	5,5	3400	8,0	385,00
RRV 3.5 G36 D 1" + flange	23791	13,2	3.5	250	3600	8.6	6,4	3400	8,0	385,00
RRV 4 G36 D 1" + flange	23508	15,1	4	250	3600	9.9	7,4	3400	8,0	385,00

228

SERIES

RK
RKA
RKV
GRKV

> 64 **Accessories**
Accessori

> 69 **Dimensions**
Dimensioni



Versions · Versioni

RK 1450 rpm
RKA 1750 rpm
N version \varnothing 24 mm



RK 1450 rpm
C version \varnothing 28 mm
RKA 1750 rpm
E version \varnothing 1" 1/8




RKA 1750 rpm
J version + F22
 \varnothing 25 mm



RKV 3400 rpm
E version + F32
 \varnothing 5/8"



RKV 3400 rpm
E version + F41 \varnothing 1"



GRKV 3400 rpm
V version + F35



RK 1450 rpm N version ø 24 mm

Pump type Tipo pompa	Code Codice	Output Portata		Pressure Pressione		Power Potenza		RPM N° giri/1'	Peso Weight Kg	Price Prezzo €
		l/min	gpm	bar	psi	hp	kw			
RK 11.14 N	20630	11	2.90	140	2000	4	3	1450	9	410,00
RK 11.20 H N	20631	11	2.90	200	2900	5.5	4	1450	9	421,00
RK 11.25 H N	20632	11	2.90	250	3600	7.5	5,5	1450	9,5	465,00
RK 13.12 N	20633	13	3.43	120	1740	4	3	1450	9	410,00
RK 13.17 N	20634	13	3.43	170	2500	5.5	4	1450	9	410,00
RK 13.20 H N	20635	13	3.43	200	2900	7.5	5,5	1450	9	421,00
RK 14.16 N	20636	14	3.70	160	2300	5.5	4	1450	9	410,00
RK 15.15 N	20637	15	3.96	150	2200	5.5	4	1450	9	410,00
RK 15.20 H N	20638	15	3.96	200	2900	7.5	5,5	1450	9	421,00
RK 15.25 H N	20639	15	3.96	250	3600	10	7,5	1450	9,5	465,00
RK 15.28 H N	20640	15	3.96	275	4000	11	8,2	1450	9,5	465,00
RK 18.12 N	20641	18	4.75	120	1740	5.5	4	1450	9	410,00
RK 18.16 H N	20642	18	4.75	160	2300	7.5	5,5	1450	9	421,00
RK 18.20 H N	20643	18	4.75	200	2900	10	7,5	1450	9,5	465,00
RK 18.28 H N	21467	18	4.75	275	4000	15	11	1450	9,5	465,00
RK 21.10 N	20644	21	5.55	100	1450	5.5	4	1450	9	410,00
RK 21.15 H N	20645	21	5.55	150	2200	7.5	5,5	1450	9	421,00
RK 21.20 H N	21129	21	5.55	200	2900	10	7,5	1450	9,5	465,00

**RK 1450 rpm N version ø 24 mm****NEW**

Pump type Tipo pompa	Code Codice	Output Portata		Pressure Pressione		Power Potenza		RPM N° giri/1'	Peso Weight Kg	Price Prezzo €
		l/min	gpm	bar	psi	hp	kw			
RK 24.10 N	23818	24	6,34	100	1450	6,3	4,7	1450	9	445,00
RK 24.15 H N	23819	24	6,34	150	2200	9,4	7,2	1450	9,5	465,00

**RK 1450 rpm C version ø 28 mm**

Pump type Tipo pompa	Code Codice	Output Portata		Pressure Pressione		Power Potenza		RPM N° giri/1'	Peso Weight Kg	Price Prezzo €
		l/min	gpm	bar	psi	hp	kw			
RK 11.20 H C	20647	11	2.90	200	2900	5.5	4	1450	9	438,00
RK 13.12 C	20648	13	3.43	120	1740	4	3	1450	9	426,00
RK 13.17 C	20649	13	3.43	170	2500	5.5	4	1450	9	426,00
RK 13.20 H C	20650	13	3.43	200	2900	7.5	5,5	1450	9	438,00
RK 14.16 C	20651	14	3.70	160	2300	5.5	4	1450	9	426,00
RK 15.15 C	20652	15	3.96	150	2200	5.5	4	1450	9	426,00
RK 15.20 H C	20653	15	3.96	200	2900	7.5	5,5	1450	9	438,00
RK 18.12 C	20654	18	4.75	120	1740	5.5	4	1450	9	426,00
RK 18.16 H C	20655	18	4.75	160	2300	7.5	5,5	1450	9	438,00
RK 21.10 C	20656	21	5.55	100	1450	5.5	4	1450	9	426,00
RK 21.15 H C	20657	21	5.55	150	2200	7.5	5,5	1450	9	438,00



Model H

RKA 1750 rpm N version ø 24 mm

Pump type Tipo pompa	Code Codice	Output Portata		Pressure Pressione		Power Potenza		RPM N° giri/1'	Peso Weight Kg	Price Prezzo €
		l/min	gpm	bar	psi	hp	kw			
RKA 3.5 G22 N	20658	13,2	3.5	150	2200	5	3,6	1750	9	410,00
RKA 3.5 G25 N	20659	13,2	3.5	170	2500	5	3,6	1750	9	410,00
RKA 3.5 G30 H N	20660	13,2	3.5	205	3000	7.5	5,5	1750	9,5	465,00
RKA 3.5 G40 H N	20661	13,2	3.5	275	4000	10	7,5	1750	9,5	465,00
RKA 4 G20 N	20662	15,1	4	140	2000	5	3,6	1750	9	410,00
RKA 4 G30 A N	20663	15,1	4	205	3000	7.5	5,5	1750	9	410,00
RKA 4 G30 N	20664	15,1	4	205	3000	7.5	5,5	1750	9,5	430,00
RKA 4 G30 H N	20665	15,1	4	205	3000	7.5	5,5	1750	9,5	465,00
RKA 4 G36 H N	20666	15,1	4	250	3600	10	7,5	1750	9,5	465,00
RKA 4 G40 H N	20667	15,1	4	275	4000	11	8,2	1750	9,5	465,00
RKA 4.5 G17 N	20668	17	4.5	115	1700	5	3,6	1750	9	410,00
RKA 4.5 G25 H N	20669	17	4.5	170	2500	7.5	5,5	1750	9	430,00
RKA 4.5 G30 H N	20670	17	4.5	205	3000	10	7,5	1750	9,5	465,00
RKA 4.5 G40 H N	21130	17	4.5	275	4000	12.5	9,2	1750	9,5	465,00
RKA 5.5 G13 N	20671	20,8	5.5	90	1300	5	3,6	1750	9	410,00
RKA 5.5 G20 H N	20672	20,8	5.5	140	2000	7.5	5,5	1750	9	430,00
RKA 5.5 G26 H N	20673	20,8	5.5	180	2600	10	7,5	1750	9,5	465,00
RKA 5.5 G30 H N	21131	20,8	5.5	205	3000	11	8,2	1750	9,5	465,00
RKA 6.5 G13 N	20674	25	6.6	90	1300	6	4,4	1750	9	430,00
RKA 6.5 G20 H N	20675	25	6.6	140	2000	9	6,8	1750	9,5	465,00
RKA 7 G13 N	20676	27	7.1	90	1300	6.5	4,7	1750	9	430,00
RKA 7 G20 H N	20677	27	7.1	140	2000	10	7,5	1750	9,5	465,00

**RKA 1750 rpm E version ø 1" 1/8**

Pump type Tipo pompa	Code Codice	Output Portata		Pressure Pressione		Power Potenza		RPM N° giri/1'	Peso Weight Kg	Price Prezzo €
		l/min	gpm	bar	psi	hp	kw			
RKA 3.5 G25 E	20678	13,2	3.5	170	2500	5	3,6	1750	9	410,00
RKA 3.5 G30 H E	20679	13,2	3.5	205	3000	7.5	5,5	1750	9,5	472,00
RKA 4 G20 E	20680	15,1	4	140	2000	5	3,6	1750	9	410,00
RKA 4 G30 H E	20681	15,1	4	205	3000	7.5	5,5	1750	9,5	472,00
RKA 5.5 G13 E	20682	20,8	5.5	90	1300	5	3,6	1750	9	410,00
RKA 6.5 G13 E	20683	25	6.6	90	1300	6	4,4	1750	9	440,00
RKA 6.5 G20 H E	20684	25	6.6	140	2000	9	6,8	1750	9,5	472,00
RKA 7 G13 E	20685	27	7.1	90	1300	6.5	4,7	1750	9	440,00
RKA 7 G20 H E	20686	27	7.1	140	2000	10	7,5	1750	9,5	472,00



Model H

Series 228



Model H

RKA 1750 rpm J version + F22 ø 25 mm

Pump type Tipo pompa	Code Codice	Output Portata		Pressure Pressione		Power Potenza		RPM N° giri/1'	Peso Weight Kg	Price Prezzo €
		l/min	gpm	bar	psi	hp	kw			
RKA 4 G20 J+F22	20687	15,1	4	140	2000	5	3,6	1750	9	471,00
RKA 4 G30 H J+F22	20688	15,1	4	205	3000	7.5	5,5	1750	9,5	550,00



RKV 3400 rpm E version + F32 ø 5/8"

Pump type Tipo pompa	Code Codice	Output Portata		Pressure Pressione		Power Potenza		RPM N° giri/1'	Peso Weight KG	Price Prezzo €
		l/min	gpm	bar	psi	hp	kw			
RKV 3.5 G25 E+F32	20689	13,2	3.5	170	2500	5	3,6	3400	10	425,00
RKV 4 G20 E+F32	20690	15,1	4	140	2000	5	3,6	3400	10	425,00
RKV 4.5 G17 E+F32	20691	17	4.5	115	1700	5	3,6	3400	10	425,00
RKV 5.5 G13 E+F32	20692	20,8	5.5	90	1300	5	3,6	3400	10	425,00



Model H

RKV 3400 rpm D version + F41 ø 1"

Pump type Tipo pompa	Code Codice	Output Portata		Pressure Pressione		Power Potenza		RPM N° giri/1'	Peso Weight Kg	Price Prezzo €
		l/min	gpm	bar	psi	hp	kw			
RKV 3.5 G25 D+F41	20693	13,2	3.5	170	2500	5	3,6	3400	10	424,00
RKV 3.5 G30H D+F41	20694	13,2	3.5	205	3000	5	3,6	3400	10,5	509,00
RKV 3.5 G35H D+F41	20695	13,2	3.5	240	3500	7.5	5,5	3400	10,5	509,00
RKV 3.5 G40H D+F41	21132	13,2	3.5	275	4000	10	7,5	3400	10	509,00
RKV 4 G30A D+F41	20696	15,1	4	205	3000	7.5	5,5	3400	10,5	424,00
RKV 4 G30 D+F41	20697	15,1	4	205	3000	7.5	5,5	3400	10,5	470,00
RKV 4 G32 D+F41	20698	15,1	4	220	3200	7.5	5,5	3400	10,5	470,00
RKV 4 G35H D+F41	20699	15,1	4	240	3500	7.5	5,5	3400	10,5	509,00
RKV 4 G40H D+F41	21133	15,1	4	275	4000	11	8,2	3400	10,5	509,00
RKV 4.5 G40H D+F41	21134	17	4.5	275	4000	12	8,7	3400	10,5	509,00
RKV 5.5 G40H D+F41	21135	20,8	5.5	275	4000	15	11	3400	10,5	509,00



GRKV 3400 rpm V version + F35

Pump type Tipo pompa	Code Codice	Output Portata		Pressure Pressione		Power Potenza		RPM N° giri/1'	Peso Weight Kg	Price Prezzo €
		l/min	gpm	bar	psi	hp	kw			
GRKV 4 G30A +F35	21014	15,1	4	205	3000	7.5	5,5	3400	10	476,00
GRKV 4 G30 +F35	21015	15,1	4	205	3000	7.5	5,5	3400	10,5	476,00
GRKV 4 G35H +F35	21017	15,1	4	240	3500	9.5	7	3400	10,5	515,00

Tapered hollow shaft pump / Pompa albero cavo conico

298

SERIES

RW
RWA

> 64 **Accessories**
Accessori

> 69 **Dimensions**
Dimensioni



Versions • Versioni

RW 1450 rpm
RWA 1750 rpm
N version \varnothing 24 mm


F28 • F30

Bell housing + flexible coupling for B3/B14 frame 100 and 112.
Flangiatura con giunto elastico per motori elettrici B3/B14 Gr.100 e 112.
COD.1543

Bell housing + flexible coupling for B3/B14 frame 132.
Flangiatura con giunto elastico per motori elettrici B3/B14Gr.132.
COD.1545




Series 298



Model H

RW 1450 rpm N version ø 24 mm


Pump type Tipo pompa	Code Codice	Output Portata		Pressure Pressione		Power Potenza		RPM N° giri/1'	Peso Weight Kg	Price Prezzo €
		l/min	gpm	bar	psi	hp	kw			
RW 15.15 N	22584	15	3.96	150	2200	5.5	4	1450	14	503,00
RW 15.20H N	22585	15	3.96	200	2900	7.5	5,5	1450	14,5	525,00



Model H

RW 1450 rpm N version ø 24 mm

Pump type Tipo pompa	Code Codice	Output Portata		Pressure Pressione		Power Potenza		RPM N° giri/1'	Peso Weight Kg	Price Prezzo €
		l/min	gpm	bar	psi	hp	kw			
RW 18.17 N	22586	18	4.75	170	2500	7.5	5,5	1450	14	503,00
RW 18.20H N	22587	18	4.75	200	2900	10	7,5	1450	14,5	525,00



Model H

RW 1450 rpm N version ø 24 mm

Pump type Tipo pompa	Code Codice	Output Portata		Pressure Pressione		Power Potenza		RPM N° giri/1'	Peso Weight Kg	Price Prezzo €
		l/min	gpm	bar	psi	hp	kw			
RW 21.15H N	22588	21	5.55	150	2200	7.5	5,5	1450	14	540,00
RW 21.20H N	22589	21	5.55	200	2900	10	7,5	1450	14,5	540,00



Model H

RWA 1750 rpm N version ø 24 mm

Pump type Tipo pompa	Code Codice	Output Portata		Pressure Pressione		Power Potenza		RPM N° giri/1'	Peso Weight Kg	Price Prezzo €
		l/min	gpm	bar	psi	hp	kw			
RWA 4G 22 N	22990	15,1	4	150	2200	5,5	4	1750	14	503,00
RWA 4G 30H N	22991	15,1	4	205	3000	7,5	5,5	1750	14,5	525,00
RWA 5.5G 22H N	22992	20,8	5.5	150	2200	7,5	5,5	1750	14,5	540,00
RWA 5.5G 30H N	22993	20,8	5.5	205	3000	10	7,5	1750	14,5	540,00

194

SERIES

XW
XWL
XWA
XWLA
XWF
XWT



Versions • Versioni


XW 1450 rpm
XWL 1450 rpm
N version \varnothing 24 mm

F28

Bell housing + flexible coupling for
B3/B14 frame 100 and 112.
Flangiatura con giunto elastico per
motori elettrici B3/B14 Gr.100 e 112.
COD.1543

F30

Bell housing + flexible coupling for
B3/B14 frame 132.
Flangiatura con giunto elastico per
motori elettrici B3/B14 Gr.132.
COD.1545



> 64 **Accessories**
Accessori

> 69 **Dimensions**
Dimensioni



XWA 1750 rpm
XWLA 1750 rpm
XWF 1000 rpm
 N version ø 24 mm

XWT 550 rpm
 N version ø 24 mm

KIT C
 For/Per XWT
 COD.2519



**XWF 1000 rpm N version ø 24 mm**

Pump type Tipo pompa	Code Codice	Output Portata		Pressure Pressione		Power Potenza		RPM N° giri/1'	Peso Weight Kg	Price Prezzo €
		l/min	gpm	bar	psi	hp	kw			
XWF 26.06 N	21049	26	6.87	60	900	4	3	1000	16	797,00
XWF 26.09 N	21050	26	6.87	90	1300	5.5	4	1000	16	797,00
XWF 26.12 N	21051	26	6.87	120	1740	7.5	5,5	1000	16	797,00
XWF 26.15 N	21052	26	6.87	150	2200	10	7,5	1000	16	797,00
XWF 26.20 N	21053	26	6.87	200	2900	13	9,6	1000	16	797,00
XWF 30.10 N	21054	30	7.92	100	1450	7.5	5,5	1000	16	838,00
XWF 30.18 N	21055	30	7.92	180	2600	15	11	1000	16	838,00
XWF 30.20 N	22921	30	7,92	200	2900	15	11	1000	16	868,00
XWF 36.17 N	21056	36	9.51	170	2500	15	11	1000	16	854,00

**XW 1450 rpm N version ø 24 mm**

Pump type Tipo pompa	Code Codice	Output Portata		Pressure Pressione		Power Potenza		RPM N° giri/1'	Peso Weight Kg	Price Prezzo €
		l/min	gpm	bar	psi	hp	kw			
XW 15.15 N	20352	15	3.96	150	2200	5.5	4	1450	16	631,00
XW 15.20 N	20353	15	3.96	200	2900	7.5	5,5	1450	16	631,00
XW 15.30 N	20592	15	3.96	300	4350	12	8,7	1450	16	679,00
XW 21.20 N	20174	21	5.55	200	2900	10	7,5	1450	16	679,00
XW 21.25 N	20058	21	5.55	250	3600	12.5	9,2	1450	16	679,00
XW 21.28 N	21136	21	5.55	280	4060	15	11	1450	16	679,00
XW 26.12 N	20175	26	6.87	120	1740	7.5	5,5	1450	16	742,00
XW 26.15 N	20176	26	6.87	150	2200	10	7,5	1450	16	742,00
XW 26.20 N	20059	26	6.87	200	2900	12.5	9,2	1450	16	742,00
XW 26.23 N	20177	26	6.87	230	3400	15	11	1450	16	742,00
XW 30.10 N	20178	30	7.92	100	1450	7.5	5,5	1450	16	774,00
XW 30.15 N	20179	30	7.92	150	2200	10	7,5	1450	16	774,00
XW 30.20 N	20060	30	7.92	200	2900	15	10	1450	16	774,00
XW 30.25 N	21137	30	7.92	250	3600	19	14	1450	16	774,00

**XWL 1450 rpm N version ø 24 mm**

Pump type Tipo pompa	Code Codice	Output Portata		Pressure Pressione		Power Potenza		RPM N° giri/1'	Peso Weight Kg	Price Prezzo €
		l/min	gpm	bar	psi	hp	kw			
XWL 36.15 N	22175	36	9.51	150	2200	15	11	1450	16	838,00
XWL 41.20 N	22462	41	10.83	200	2900	20	15	1450	16	854,00
XWL 42.05 N	21057	42	11.09	50	725	5.5	4	1450	16	838,00
XWL 42.07 N	21058	42	11.09	70	1000	8	5,9	1450	16	838,00
XWL 42.10 N	21059	42	11.09	100	1450	11	8,2	1450	16	838,00
XWL 42.15 N	21060	42	11.09	150	2200	16	11,8	1450	16	838,00
XWL 50.15 N	NEW 23709	50	13.20	150	2200	20	15	1450	16	838,00
XWL 50.15H N	NEW 23816	50	13.20	150	2200	20	15	1450	16	854,00



Model H

**XWA** 1750 rpm N version ø 24 mm

Pump type Tipo pompa	Code Codice	Output Portata		Pressure Pressione		Power Potenza		RPM N° giri/1'	Peso Weight Kg	Price Prezzo €
		l/min	gpm	bar	psi	hp	kw			
XWA 4 G20 N	20781	15,1	4	140	2000	5.5	4	1750	16	631,00
XWA 4 G30 N	20354	15,1	4	205	3000	7.5	5,5	1750	16	631,00
XWA 5.5 G22 N	20180	20,8	5.5	150	2200	7.5	5,5	1750	16	689,00
XWA 5.5 G30 N	20061	20,8	5.5	205	3000	10	7,5	1750	16	689,00
XWA 5.5 G40 N	21138	20,8	5.5	275	4000	14	10,5	1750	16	689,00
XWA 7 G22 N	20181	25,5	7	150	2200	10	7,5	1750	16	753,00
XWA 7 G32 N	20062	25,5	7	220	3200	14	10,5	1750	16	753,00
XWA 7 G35 N	21139	25,5	7	240	3500	15	11	1750	16	753,00
XWA 7 G40 N	21140	25,5	7	275	4000	17	12,5	1750	16	753,00
XWA 8 G19 N	20182	30,2	8	130	1900	10	7,5	1750	16	784,00
XWA 8 G29 N	20063	30,2	8	200	2900	15	11	1750	16	784,00
XWA 8 G35 N	21141	30,2	8	240	3500	18	13,4	1750	16	784,00
XWA 9 G16 N	20183	34	9	110	1600	10	7,5	1750	16	796,00
XWA 9 G24 N	20064	34	9	170	2400	15	11	1750	16	796,00
XWA 9 G30 N	21645	34	9	205	3000	18	13,4	1750	16	796,00

For 350 bar versions please see page 43. • *Disponibili versioni 350 bar, vedi pag. 43.*

**XWLA** 1750 rpm N version ø 24 mm

Pump type Tipo pompa	Code Codice	Output Portata		Pressure Pressione		Power Potenza		RPM N° giri/1'	Peso Weight Kg	Price Prezzo €
		l/min	gpm	bar	psi	hp	kw			
XWLA 13 G15 N	21198	49.2	13	100	1450	13	9,6	1750	16	838,00

**XWT** 550 rpm N version ø 24 mm

Pump type Tipo pompa	Code Codice	Output Portata		Pressure Pressione		Power Potenza		RPM N° giri/1'	Peso Weight Kg	Price Prezzo €
		l/min	gpm	bar	psi	hp	kw			
XWT 21.18 N	21048	21	5.55	180	2600	10	7,5	550	16	736,00
XWT 21.20 N	22994	21	5.55	200	2900	15	11	550	16	773,00

For extra kit **2519**, please
see page 68
Extra kit 2519, vedi pag. 68

