

CAR / A

10

Caratteristiche carrello
Dolly features

Modello • Model **CAR / A**
Codice • Code **3968**
Dimensioni • Dimensions
LxWxH (cm) **90x55x62**
Peso • Weight **19 kg**







Cod. 3968

Carrello a due ruote con avvolgitubo con 100m di tubo in fertene e lancia a leva cm60. A richiesta modello con 100m di tubo in gomma telata, **cod.3941**.

2-wheeled trolley with hose reel + 100m of hose and 60cm lance.

A model with 100m of rubber hose (**code 3941**) is available upon request.

	Modello Model	Portata Delivery L/min	Pessione Pressure bar	Caratteristiche motore Engine characteristics		Codice Code	Dimensioni Dimensions LxWxH (cm)	Peso Weight Kg
	AR DUE EM	13	20	1 ~	1.2 HP	145	51x25x35	12
	AR DUE ET	13	20	3 ~	1.2 HP	146	51x25x35	12
	AR DUE S	13	20	CM 46/CE	2 HP	131	45x34x40	10
	AR DUE S	13	20	OLEOMAC S50	1.8 HP	129	45x34x40	8
	AR 202 EM	20	20	1 ~	1.2 HP	202	51x25x35	17
	AR 202 ET	20	20	3 ~	1.2 HP	203	51x25x35	17
	AR 202 S	20	20	VB MASTER 50	2 HP	134	45x34x40	9
	AR 202 S	20	20	CM 46/CE	2 HP	205	45x34x40	12
	AR 202 S	20	20	OLEOMAC S50	1.8 HP	206	45x34x40	10
	AR 202 S	20	20	VB MASTER 50	2 HP	207	45x34x40	11

CAR 35

Caratteristiche carrello
Dolly features



Modello • Model **CAR 35**
Codice • Code **3969**
Dimensioni • Dimensions
LxWxH (cm) **90x55x46**
Peso • Weight **10 kg**



Cod. 3969

Carrello a due ruote completo di serbatoio in polietilene da 35L, m 5 di gomma e lancia a leva cm 60.

Dolly with two wheels and built-in 35L polyethylene tank, 5 m rubber hose and 60 cm nozzle.

	Modello Model	Portata Delivery L/min	Pessione Pressure bar	Caratteristiche motore Engine characteristics		Codice Code	Dimensioni Dimensions LxWxH (cm)	Peso Weight Kg
	AR DUE EM	13	20	1 ~	1.2 HP	145	51x25x35	12
	AR DUE ET	13	20	3 ~	1.2 HP	146	51x25x35	12
	AR DUE S	13	20	CM 46/CE	2 HP	131	45x34x40	10